



Դեպի Հյուսիս, թե՛ Արևմուտք դիրքորոշումներ.
Հասարակական կարծիքի ուսումնասիրությունների
արդյունքներ.
(Կրկնվող հետազոտության համեմատական տվյալներ)



NORWEGIAN
HELSINKI COMMITTEE

Հայաստան
2014-2015

EUROPEAN
ENDOWMENT FOR DEMOCRACY

Մեթոդաբանություն

	Հետազոտություն 1	Հետազոտություն 2
<u>Հետազոտության տեսակը</u>	Քանակական, ընտրանքային	Քանակական, ընտրանքային
<u>Հետազոտության մեթոդը</u>	Կիսաստանդարտացված հարցազրույցների մեթոդ	Կիսաստանդարտացված հարցազրույցների մեթոդ
<u>Հետազոտության ժամանակաշրջանը</u>	2014թ. Օգոստոս	2015թ. Օգոստոս
<u>Ընտրանքի ծավալ</u>	1300 հարցազրույց	1200 հարցազրույց
<u>Ընտրանքի բաշխվածությունը ՀՀ տարածքում</u>	Բաշխվել է ՀՀ բոլոր մարզերում (այդ թվում նաև Երևանում) համամասնորեն	Բաշխվել է ՀՀ բոլոր մարզերում (այդ թվում նաև Երևանում) համամասնորեն
<u>Ընտրանքի տեսակը</u>	Ստրատիֆիկացված, կլաստերային ընտրանք՝ հիմնված պատահականության սկզբունքի վրա	Ստրատիֆիկացված, կլաստերային ընտրանք՝ հիմնված պատահականության սկզբունքի վրա
<u>Վստահության միջակայք, սխալի մեծություն</u>	95% վստահության միջակայք, $\pm 2.78\%$ սխալի մեծություն	95% վստահության միջակայք, $\pm 2.81\%$ սխալի մեծություն
<u>Հարցվողների տարիք</u>	18 տարեկան և ավել	18 տարեկան և ավել

Կրկնվող հետազոտության տեսակը

Տրենդային հետազոտություն

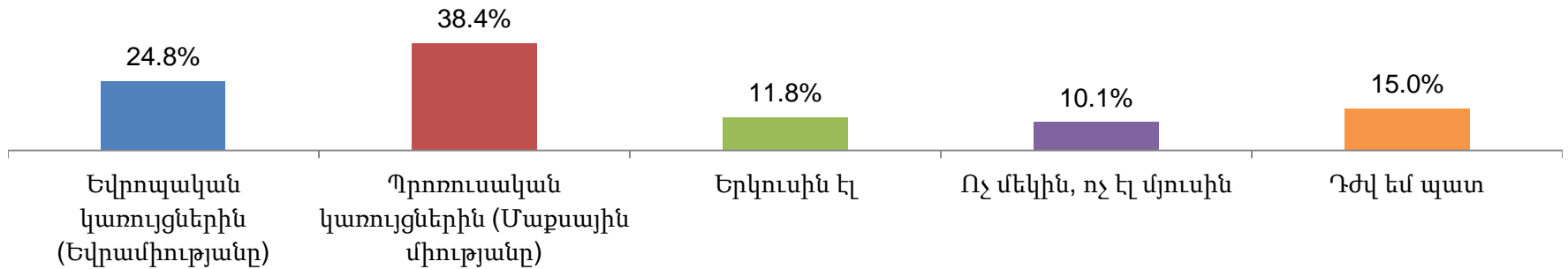
Տրենդային հետազոտություններն իրականացվում են միևնույն գլխավոր համախմբության համար, որոշակի ժամանակային միջակայքում, հարաբերականորեն միանման մեթոդիկայով։

Տրենդային հետազոտությունների նպատակն է սոցիալական փոփոխությունների միտումների բացահայտումը՝ տվյալ դեպքում սոցիալական տրամադրվածությունների

Միջազգային կառույցներին անդամակցություն

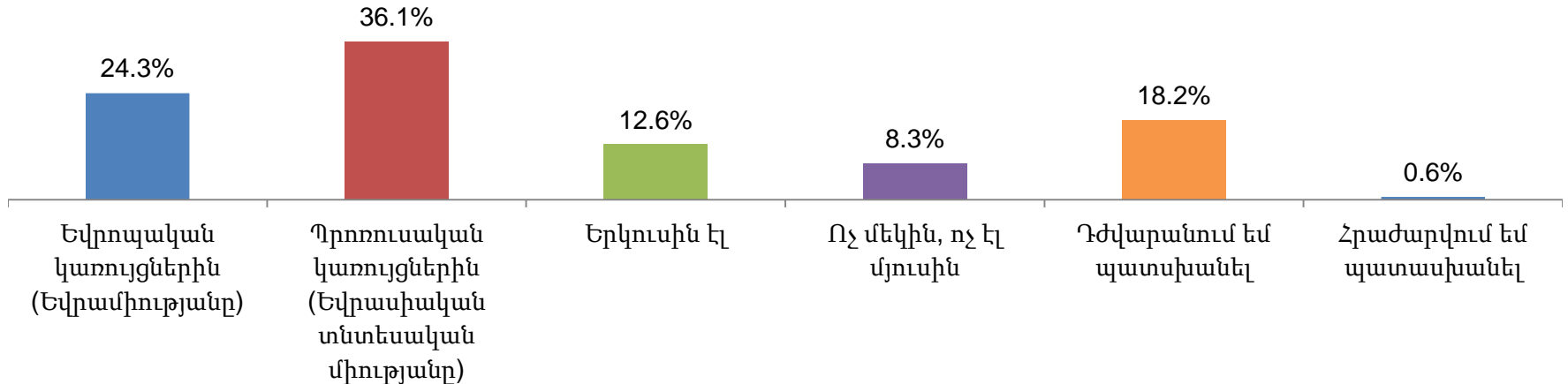
Հենք՝ 1300 Իրականացվել է 2014 թ

Հայաստանի ցանկալի անդամակցությունը միջազգային կառույցներին ըստ հարցվողների*



Հենք՝ 1200 Իրականացվել է 2015թ

Հայաստանի ցանկալի անդամակցությունը միջազգային կառույցներին ըստ հարցվողների

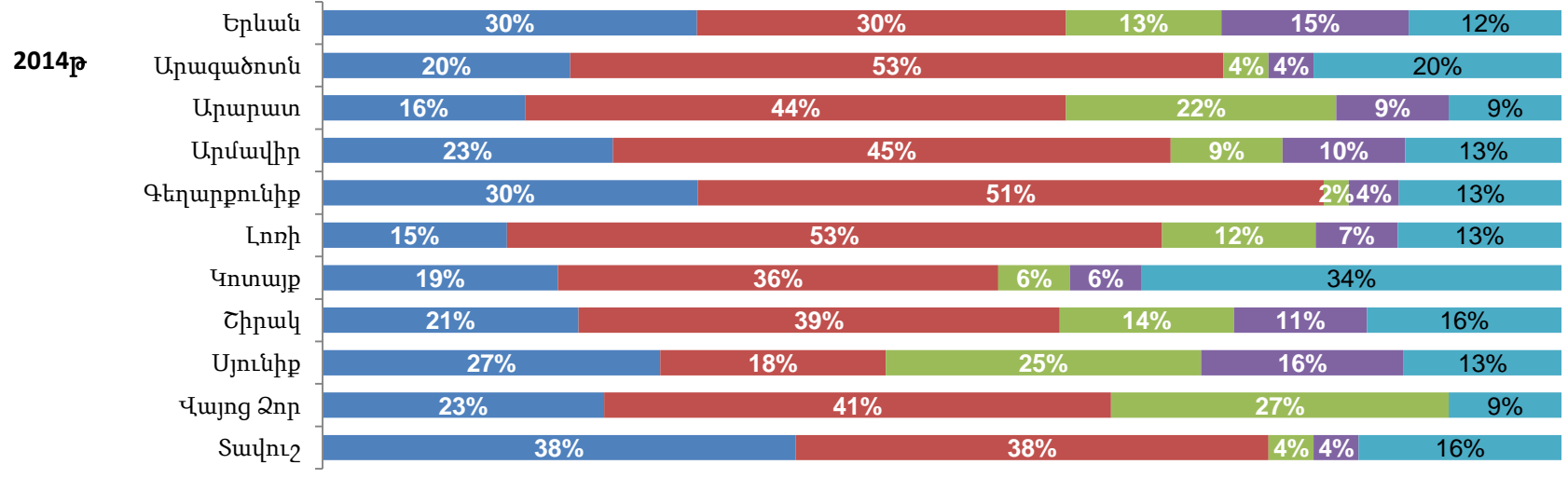


*Q86/Q26. Ի՞նչ եք կարծում, Հայաստանը պե՞տք է անդամակցի

Միջազգային կառույցներին անդամակցությունն՝ ըստ մարզերի

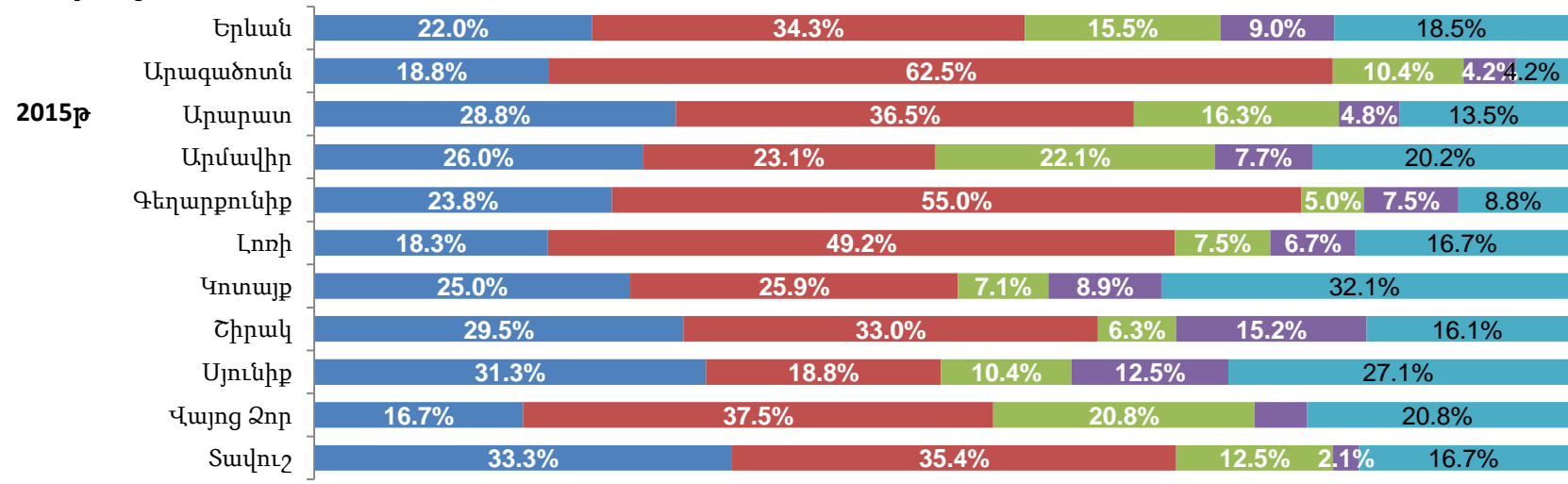
■ Եվրոպական կառույցներին (Եվրամիությանը)
■ Երկուսին էլ
■ Դժվ էմ պատ
■ Պրոռուսական կառույցներին (Մաքսային միությանը)
■ Ոչ մեկին, ոչ էլ մյուսին

430
 55
 110
 111
 99
 121
 121
 121
 55
 22*
 55



■ Եվրոպական կառույցներին (Եվրամիությանը)
■ Պրոռուսական կառույցներին (Եվրասիական տնտ միությանը)
■ Երկուսին էլ
■ Ոչ մեկին, ոչ էլ մյուսին
■ Դժվ էմ պատ

400
 48
 104
 104
 80
 120
 112
 112
 48
 24*
 48



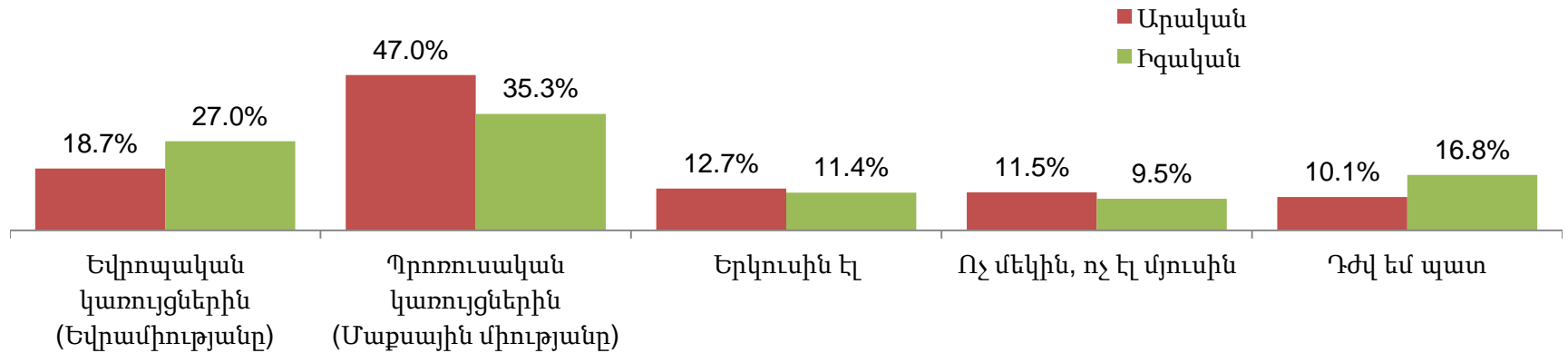
Q86. Ի՞նչ էք կարծում, Հայաստանը պե՞տք է անդամակցի

* Վիճակագրորեն ոչ հավաստի

Միջազգային կառույցներին անդամակցությունն՝ ըստ սեռի

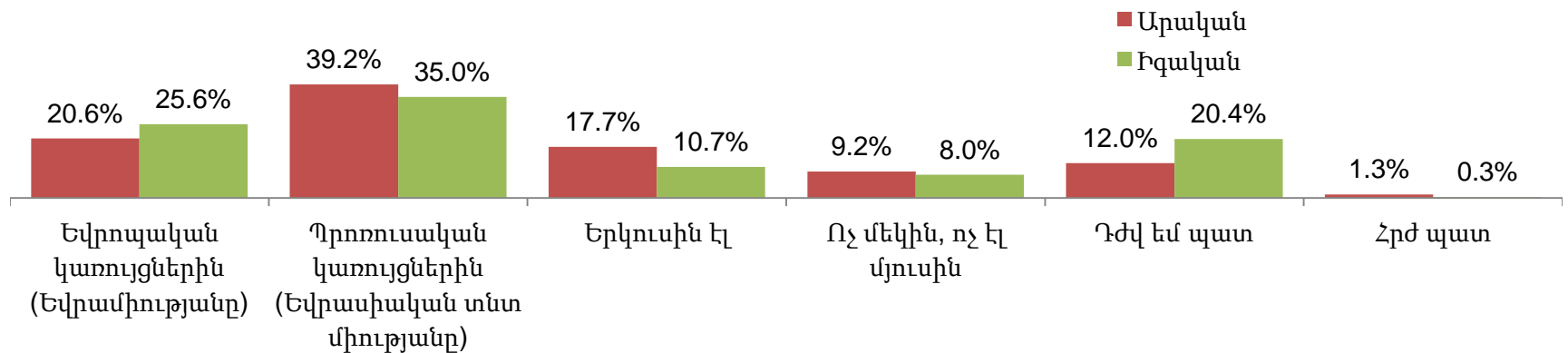
2014թ շենք՝ Արական՝ 347

Իգական՝ 953



2015թ շենք՝ Արական՝ 316

Իգական՝ 884

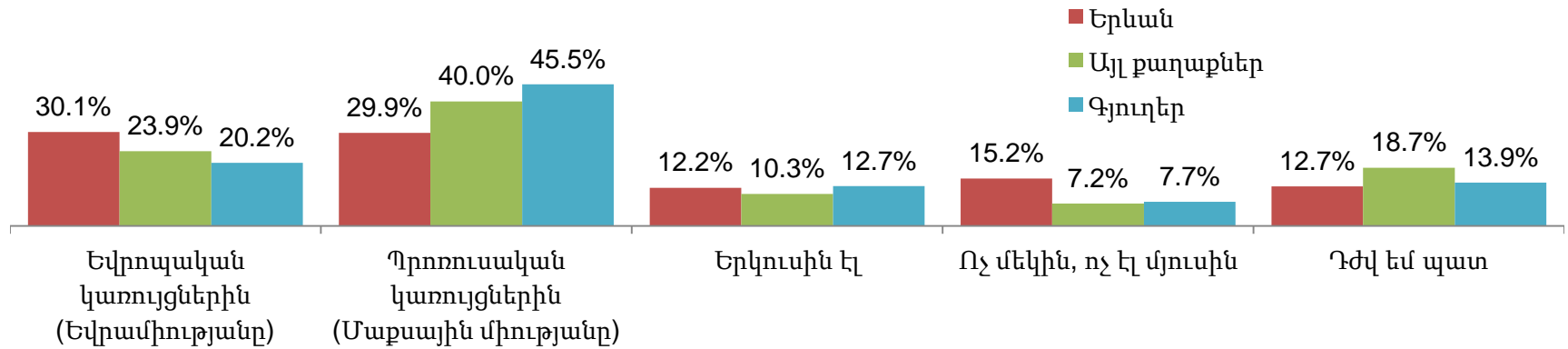


Միջազգային կառույցներին անդամակցությունն՝ ըստ բնակության վայրի

2014թ չենք՝ Երևան՝ 442

Այլ քաղաքներ՝ 418

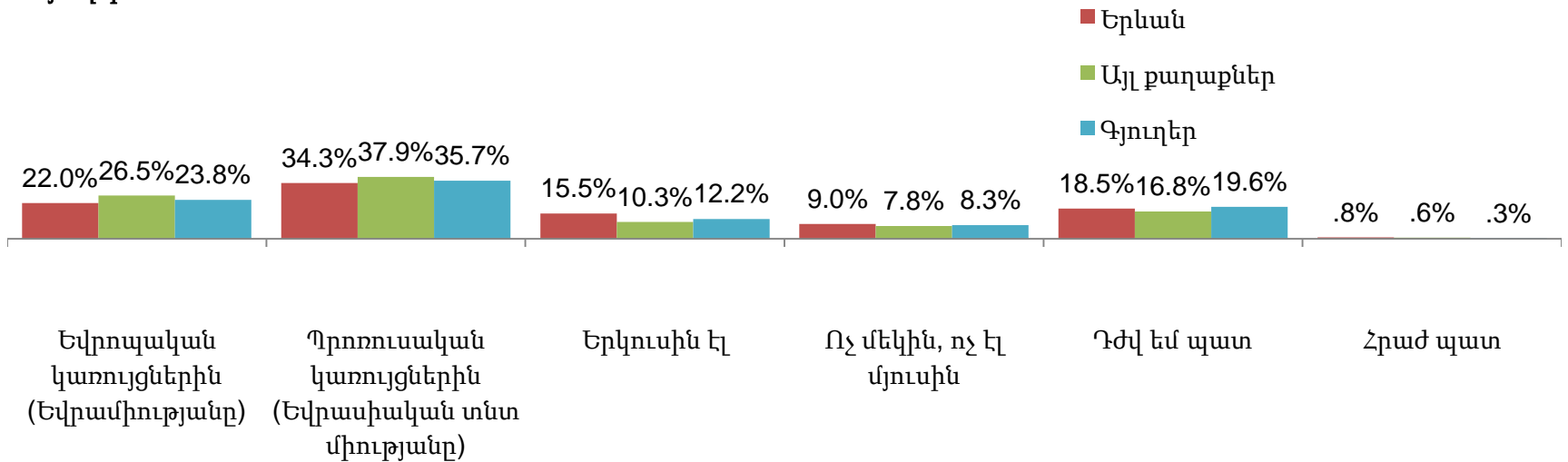
Գյուղեր՝ 440



2015թ չենք՝ Երևան՝ 400

Այլ քաղաքներ՝ 464

Գյուղեր՝ 336

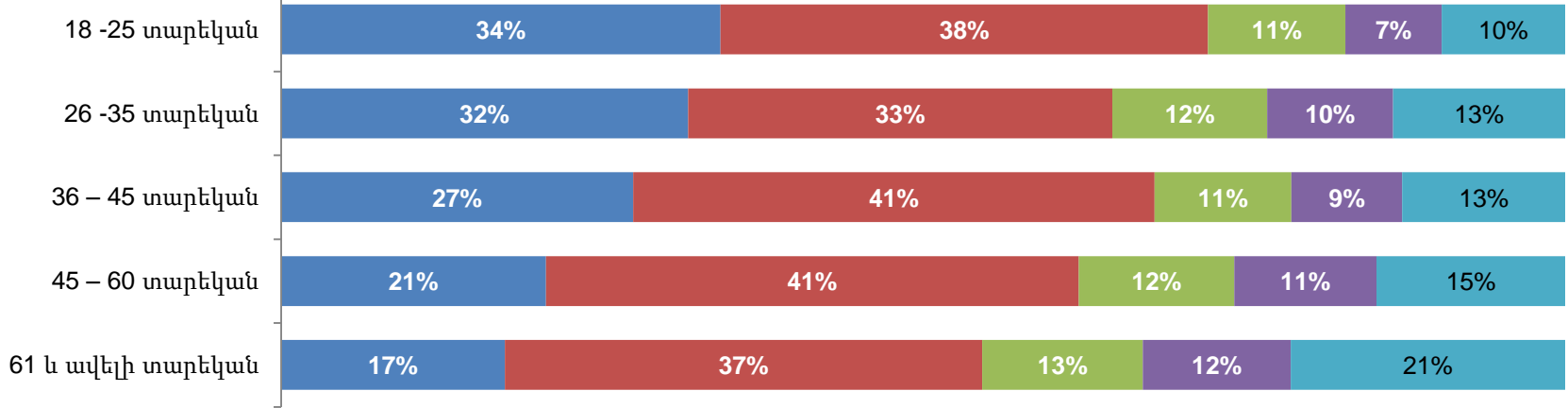


Միջազգային կառույցներին անդամակցությունն՝ ըստ հարցվողների տարիքի

2014 թ
Հենք

- Եվրոպական կառույցներին (Եվրամիությանը)
- Պրոռուսական կառույցներին (Մաքսային միությանը)
- Երկուսին էլ
- Ոչ մեկին, ոչ էլ մյուսին
- Դժվ էմ պատ

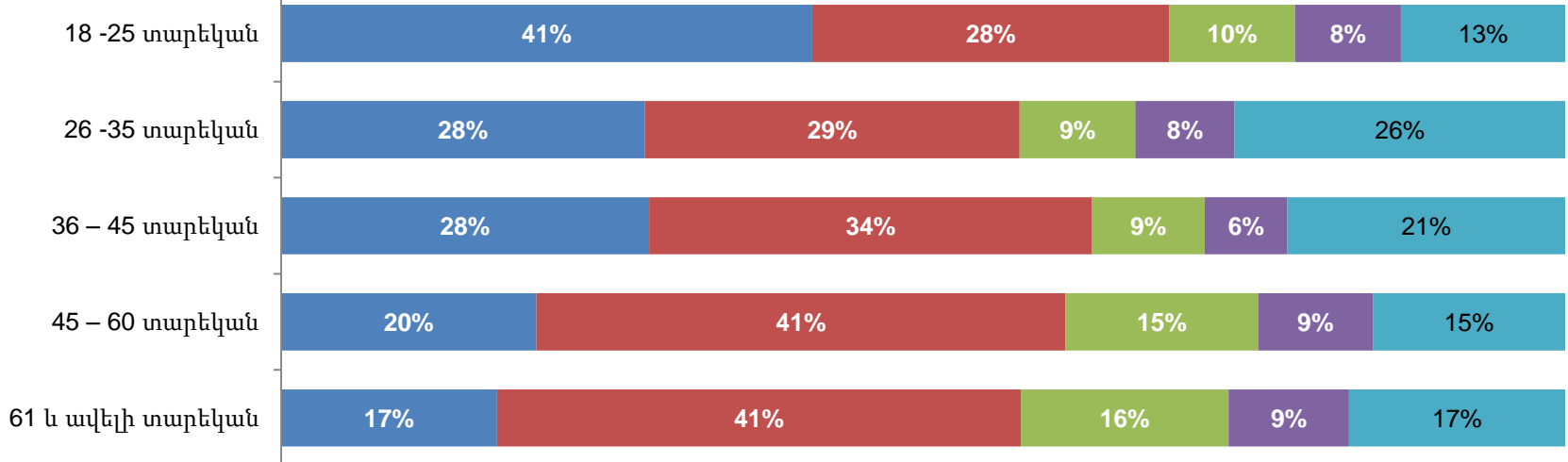
187
224
197
388
304



2015թ
Հենք

- Եվրոպական կառույցներին (Եվրամիությանը)
- Պրոռուսական կառույցներին (Եվրասիական տնտ միությանը)
- Երկուսին էլ
- Ոչ մեկին, ոչ էլ մյուսին
- Դժվ էմ պատ

133
235
173
349
310



Q86. Ի՞նչ եք կարծում, Հայաստանը պե՞տք է անդամակցի

* Վիճակագրորեն ոչ հավաստի

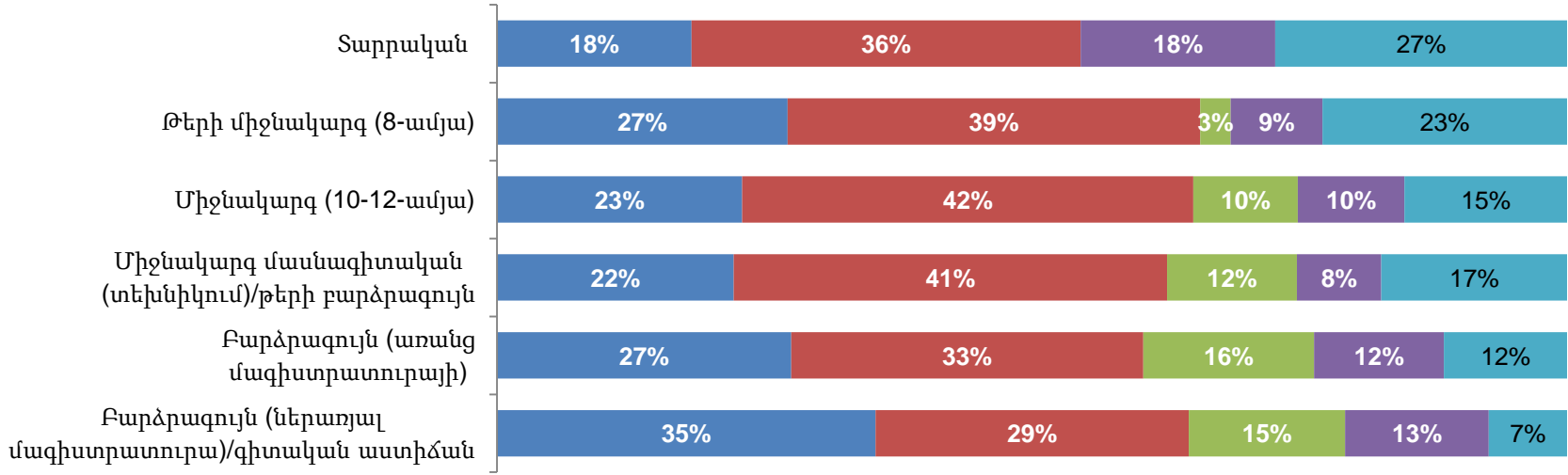
Միջազգային կառույցներին անդամակցությունն՝ ըստ հարցվողների կրթության

■ Եվրոպական կառույցներին (Եվրամիությանը)
 ■ Երկուսին էլ
 ■ Դժվ եմ պատ

■ Պրոռուսական կառույցներին (Եվրասիական տնտ միությանը)
 ■ Ոչ մեկին, ոչ էլ մյուսին

2014թ
 Հենք

11*
 70
 441
 380
 313
 82

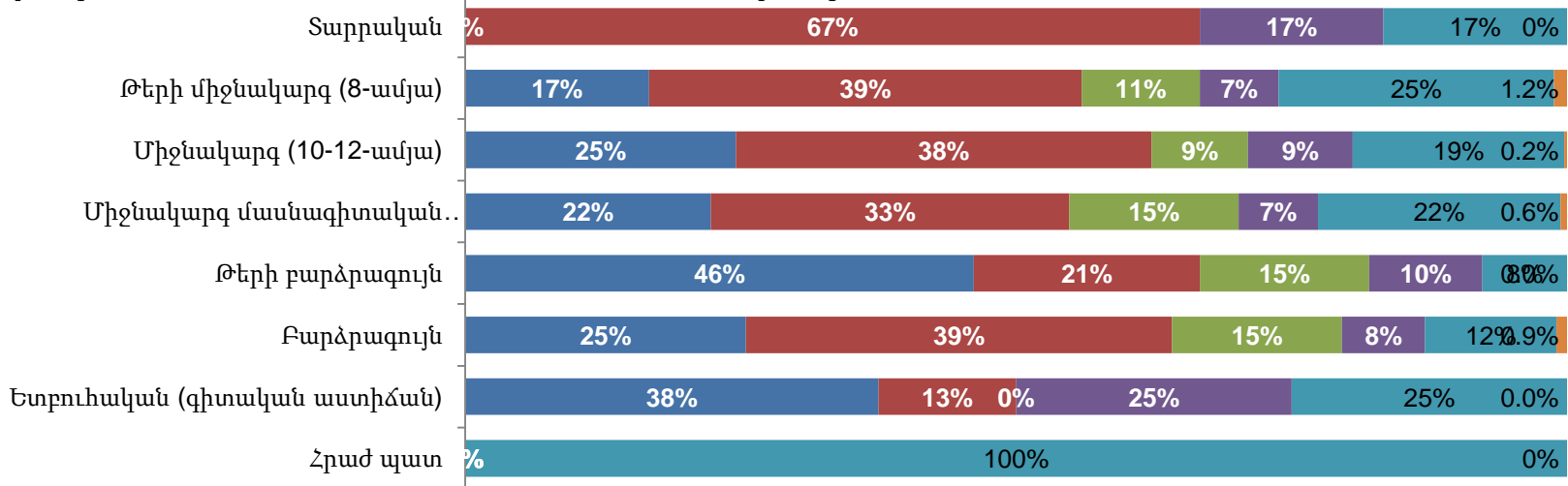


2015թ
 Հենք

6*
 84
 411
 332
 39
 318*
 8
 1

■ Եվրոպական կառույցներին (Եվրամիությանը)
 ■ Երկուսին էլ
 ■ Դժվ եմ պատ

■ Պրոռուսական կառույցներին (Եվրասիական տնտ միությանը)
 ■ Ոչ մեկին, ոչ էլ մյուսին
 ■ Հրաժ պատ



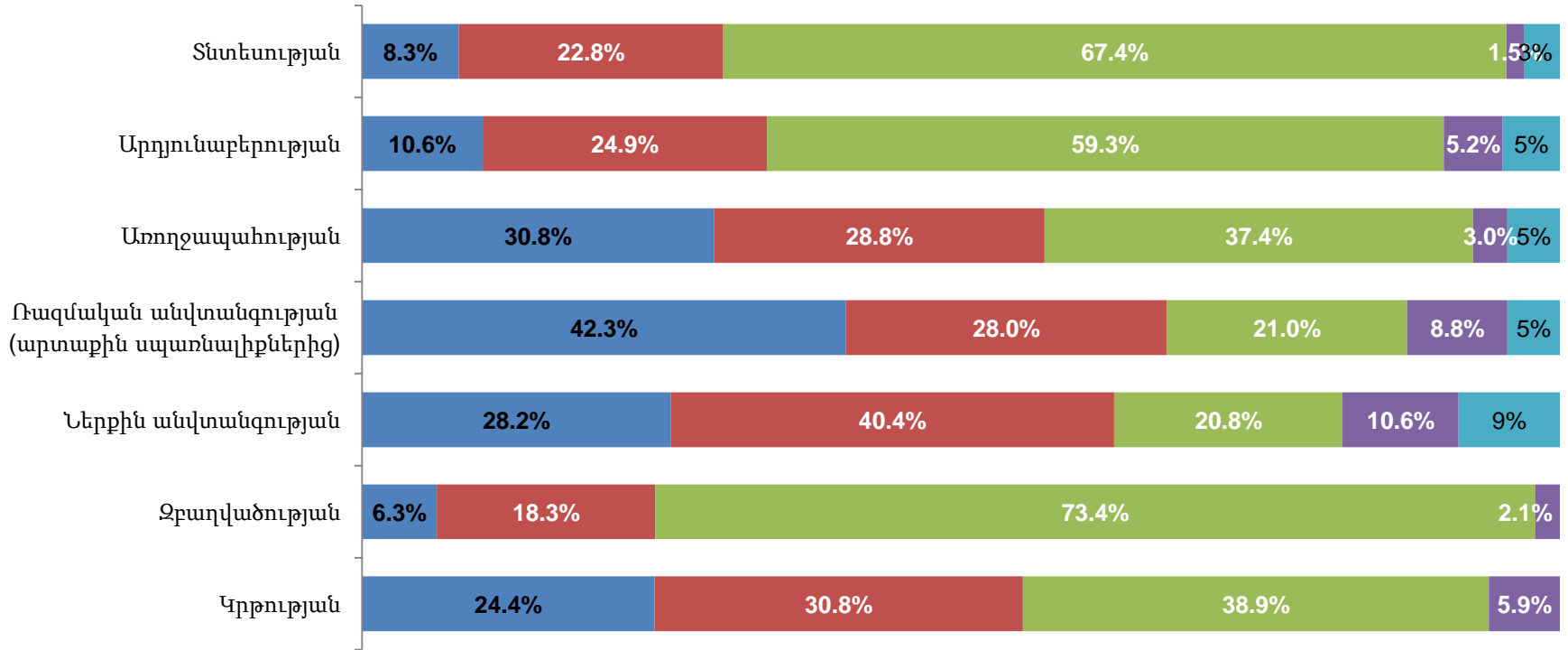
Q86. Ի՞նչ եք կարծում, Հայաստանը պե՞տք է անդամակցի

* Վիճակագրորեն ոչ հավաստի

Հայաստանում մի շարք ոլորտներում իրավիճակի փոփոխությունները վերջին մեկ տարվա ընթացքում

2015 թ
Հենք 1200

■ Լավացել է ■ Մնացել է նույնը ■ Վատացել է ■ Դժվարանում եմ պատասխանել ■ Հրաժարվում եմ պատասխանել



www.hcav.am

www.aprgroup.org

Q26 Ըստ Ձեզ՝ Հայաստանում ստորև բերված ոլորտներում վերջին մեկ տարվա ընթացքում ինչպես է փոփոխվել իրավիճակը



Սույն հետազոտությունը պատրաստվել է 2015թ.-ին՝ ՀԲԱ Վանաձորի գրասենյակի և 2014թ.-ին «Հասարակական հետազոտությունների առաջատար խումբ» ՀԿ-ի կողմից իրականացված նույնաբովանդակ հետազոտությունների համեմատական վերլուծության արդյունքում:

ՀԲԱ Վանաձորի գրասենյակի կողմից հետազոտությունն իրականացվել է 2015թ.-ից Նորվեգիայի Հելսինկյան կոմիտեի ֆինանսական աջակցությամբ իրականացվող «Ոստիկանության հետ հարաբերություններում քաղաքացիների իրավունքների պաշտպանության արդյունավետության բարձրացում» ծրագրի շրջանակներում:

<<Հասարակական հետազոտությունների առաջատար խումբ>> ՀԿ-ի կողմից հետազոտությունն իրականացվել է 2014թ.-ին՝ «Հանուն ժողովրդավարության աջակցության եվրոպական հիմնադրամի» ֆինանսականն աջակցությամբ:

Սույն հետազոտությունում ներկայացված կարծիքները պատկանում են հեղինակներին և կարող են չհամապատասխանել ֆինանսավորող կազմակերպությունների տեսակետներին: