

APR
Group

ՀԱՍԱՐԿԱԿԱՆ
ՔԵՏԱԶՈՐՈՒԹՅՈՒՆՆԵՐԻ
ԱՊՁՁԱՏԱՐԽՈՒՄ



ՀԵԼՏԻՆԿԻ
ԵՄՂՁԵԱՅԻՆԱԿԱՆ
ԱՍՍՐԷՆՅՈՒ ՎԱՆԱԶՈՐԻ
ԳՐԱՍԵՆՅԱԿ

**Դեպի Հյուսիս՝ ա, թե՛ Արևմուտք դիրքորոշումներ.
Հասարակական կարծիքի ուսումնասիրությունների
արդյունքներ.
(Կրկնվող հետազոտության համեմատական
տվյալներ)**

EUROPEAN
ENDOWMENT
OF DEMOCRACY

Հայաստան
2014-2016



NORWEGIAN
HELSINKI COMMITTEE

Սույն հետազոտությունը պատրաստվել է Հելսինկյան Զաղաքացիական Ասամբլեայի Վանաձորի գրասենյակի կողմից իրականացվող «Ոստիկանության հետ հարաբերություններում քաղաքացիների իրավունքների պաշտպանության արդյունավետության բարձրացում» ծրագրի շրջանակներում՝ Նորվեգիայի հելսինկյան կոմիտեի ֆինանսական օժանդակությամբ: Զանազակապես ուսումնասիրությունը և վերլուծությունը իրականացվել է «Հասարակական հետազոտությունների առաջատար խումբ» հասարակական կազմակերպության (APR Group) ներգրավմամբ: Հետազոտության մեջ տեղ գտած կարծիքները հեղինակներին են և հնարավոր է, որ չհամապատասխանեն ֆինանսավորող կազմակերպության տեսակետներին:

Մեթոդաբանություն

	Հետազոտություն 1	Հետազոտություն 2	Հետազոտություն 3
<u>Հետազոտության տեսակը</u>	Քանակական, ընտրանքային		
<u>Հետազոտության մեթոդը</u>	Կիսաստանդարտացված հարցազրույցների մեթոդ		Կիսաստանդարտացված հարցազրույցների մեթոդ, CAPI (Computer-assisted personal interviewing*)
<u>Հետազոտության ժամանակաշրջանը</u>	2014թ. Օգոստոս	2015թ. Օգոստոս	2016թ. Օգոստոս
<u>Ընտրանքի ծավալ</u>	1300 հարցազրույց	1200 հարցազրույց	1200 հարցազրույց
<u>Ընտրանքի բաշխվածությունը ՀՀ տարածքում</u>	Բաշխվել է ՀՀ բոլոր մարզերում (այդ թվում մասնատրանսպորտային համայնություններում)		
<u>Ընտրանքի տեսակը</u>	Ստրատիֆիկացված, կլաստերային ընտրանք՝ հիմնված պատահականության սկզբունքի վրա		
<u>Վստահության միջակայք, սխալի մեծություն</u>	95% վստահության միջակայք, ±2.78% սխալի մեծություն	95% վստահության միջակայք, ±2.81% սխալի մեծություն	95% վստահության միջակայք, ±2.81% սխալի մեծություն
<u>Հարցվողների տարիք</u>	18 տարեկանից մինչև 74 տարեկանը		

* Կանադացի ընտրանքային օժանդակությամբ անհատական հարցազրույցների մեթոդը հարցազրույցի ժամանակ, հարցազրույցավարը հարցվողի հետ դեմ առ դեմ հարցազրույցի ժամանակ ստացված տեղեկատվությունը մուտքագրում է համակարգչում տեղադրված էլեկտրոնային հարցաթերթում:

Կրկնվող հետազոտության տեսակը

Տրենդային հետազոտություն

Տրենդային հետազոտություններն իրականացվում են միևնույն գլխավոր համախմբության համար, որոշակի ժամանակային միջակայքում, հարաբերականորեն միանման մեթոդիկայով.

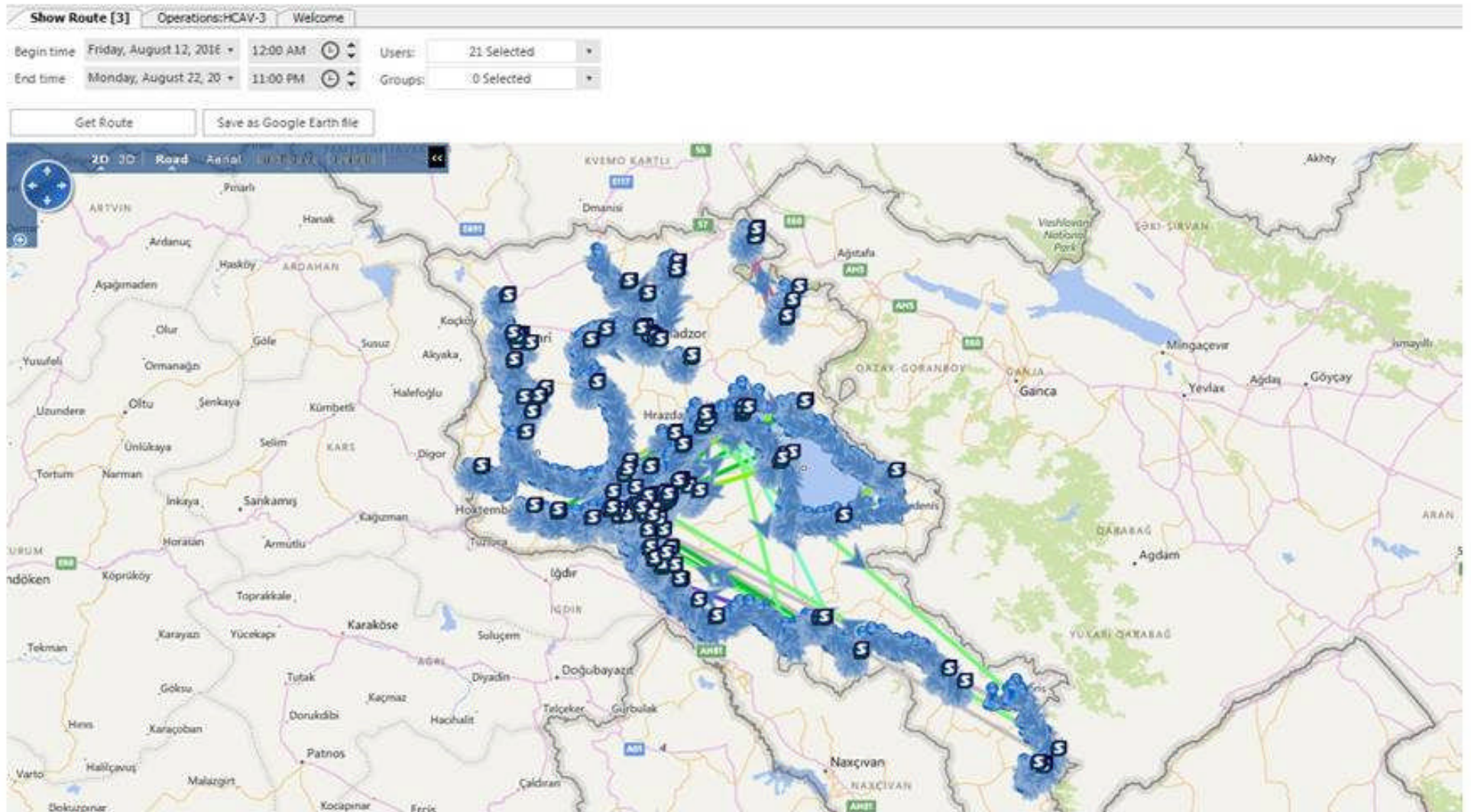
Տրենդային հետազոտությունների նպատակն է սոցիալական փոփոխությունների միտումների բացահայտումը՝ տվյալ դեպքում սոցիալական տրամադրվածությունների:

Հարցվողների սեռատարիքային բաշխվածությունը

Հարցվողների սեռ	2014թ. n=1300		2015թ. n=1200		2016թ. n=1200	
	Հարցվող	%	Հարցվող	%	Հարցվող	%
Արական	347	26.7%	316	26.3%	405	33.8%
Իգական	953	73.3%	884	73.7%	795	66.3%
Ընդամենը	1300	100%	1200	100%	1200	100%

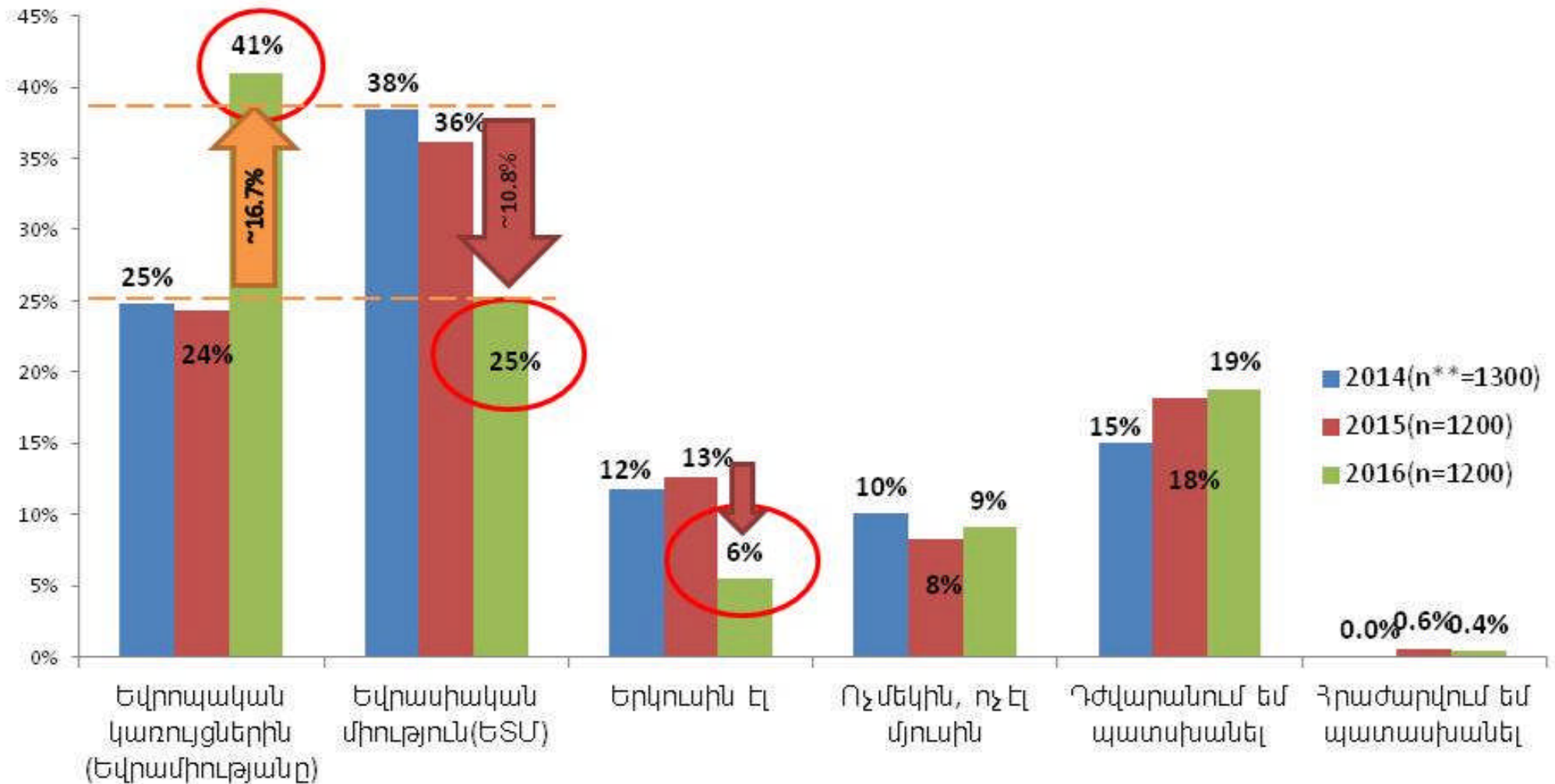
Հարցվողների տարիքային խմբեր	2014թ. n=1300		2015թ. n=1200		2016թ. n=1200	
	Հարցվող	%	Հարցվող	%	Հարցվող	%
18 -25 տարեկան	187	14.4%	133	11.1%	178	14.8%
26 -35 տարեկան	224	17.2%	235	19.6%	245	20.4%
36 – 45 տարեկան	197	15.2%	173	14.4%	198	16.5%
46 – 60 տարեկան	388	29.8%	349	29.1%	316	26.3%
61 տարեկան և բարձր	304	23.4%	310	25.8%	263	21.9%
Ընդամենը	1300	100%	1300	100%	1300	100%

2016թ. հարցումների իրականացման կետերի քարտեզ



Միջազգային կառույցներին անդամակցություն

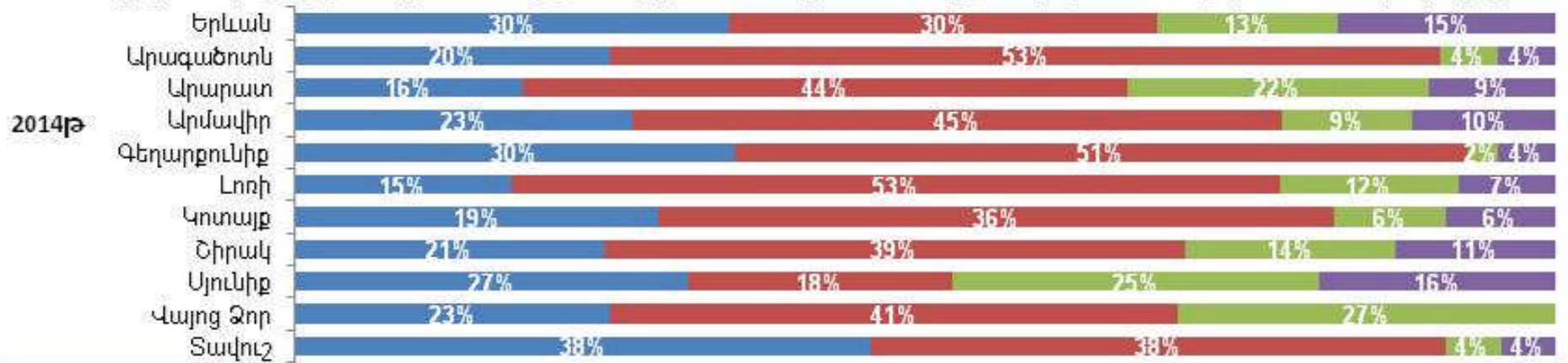
Հայաստանի ցանկալի անդամակցությունը միջազգային կառույցներին ըստ հարցվողների*



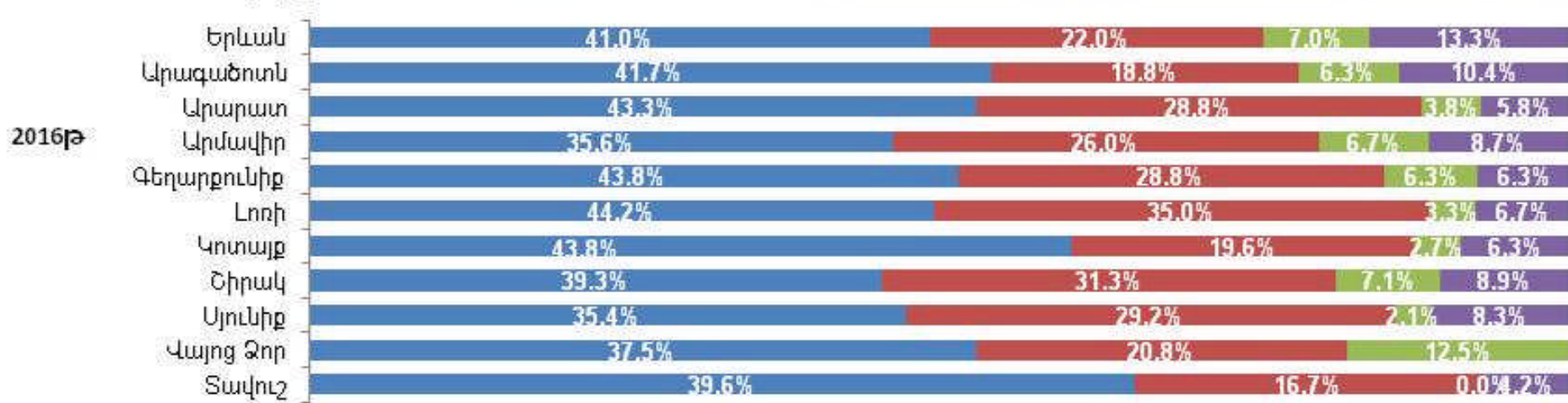
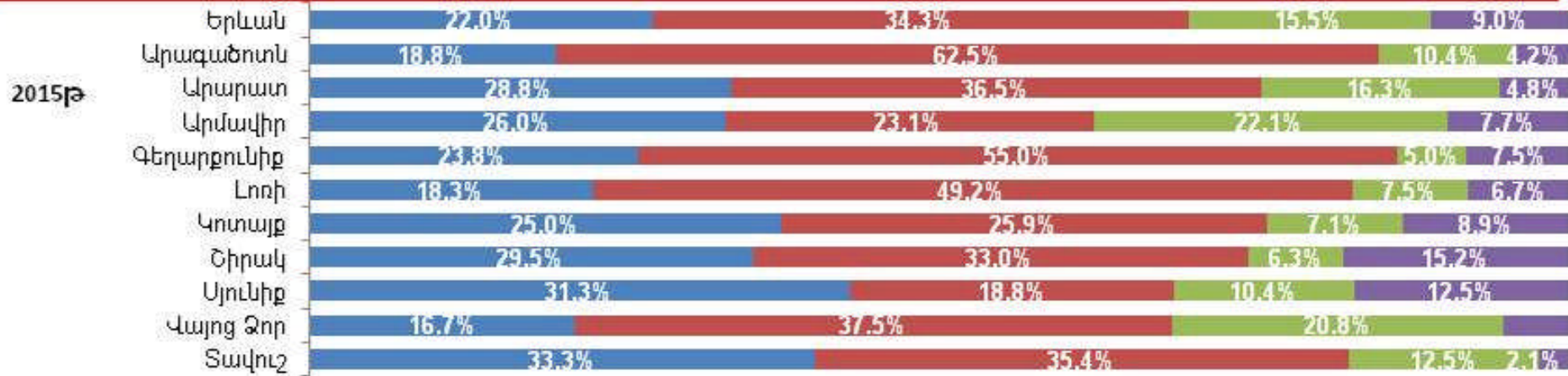
*Հարց. Ի՞նչ եք կարծում, Հայաստանը պե՞տք է անդամակցի

** «n»՝ ճեճք, հարցվածներ

Միջազգային կառույցներին անդամակցությունն՝ ըստ մարզերի

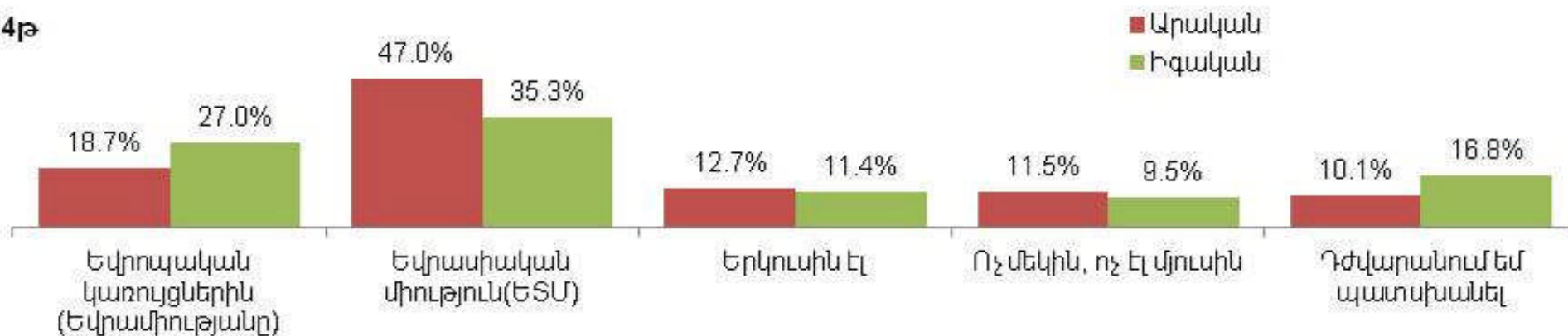


■ Եվրոպական կառույցներին (Եվրամիությանը) ■ Եվրասիական միություն(ԵՏՄ) ■ Երկուսին էլ ■ Ոչ մեկին, ոչ էլ մյուսին

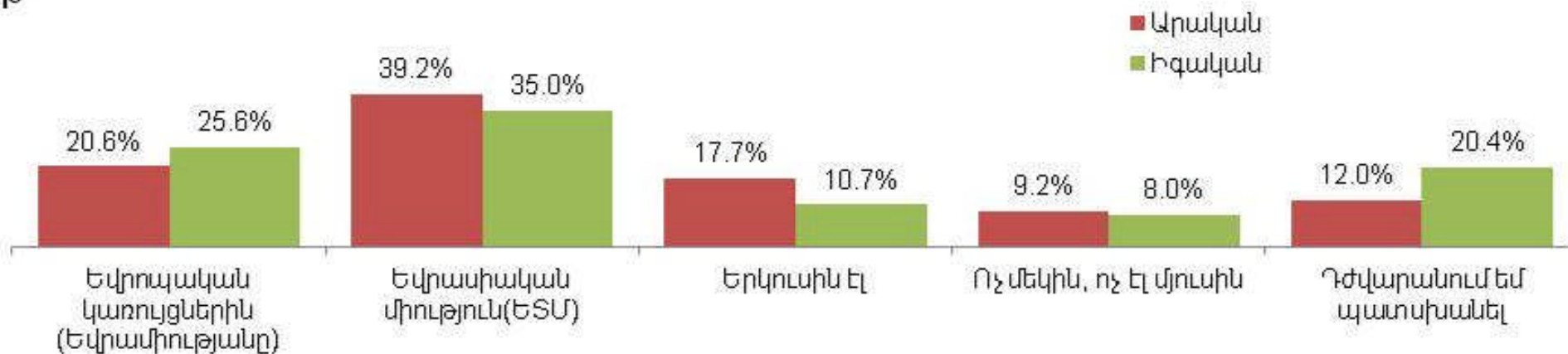


Միջազգային կառույցներին անդամակցությունն՝ ըստ սեռի

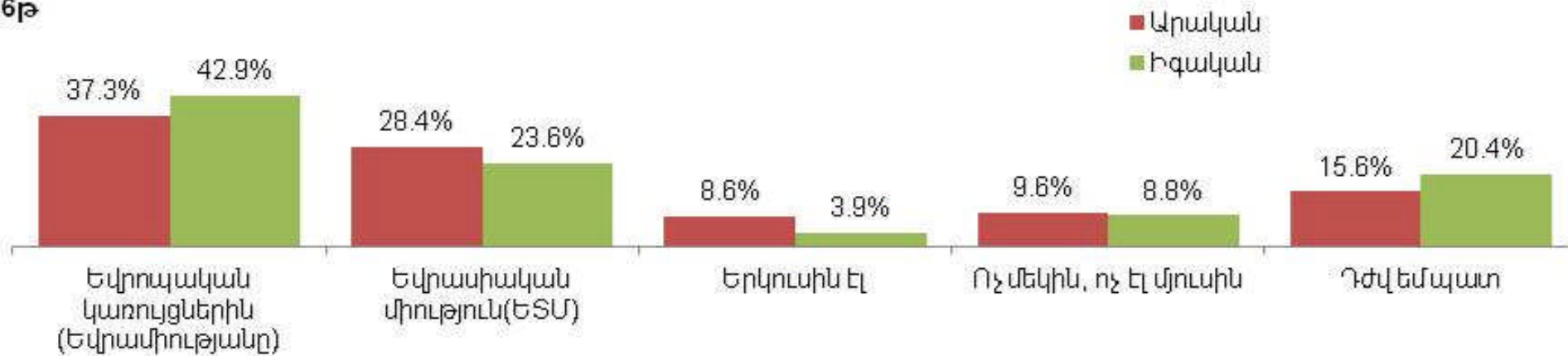
2014թ



2015թ

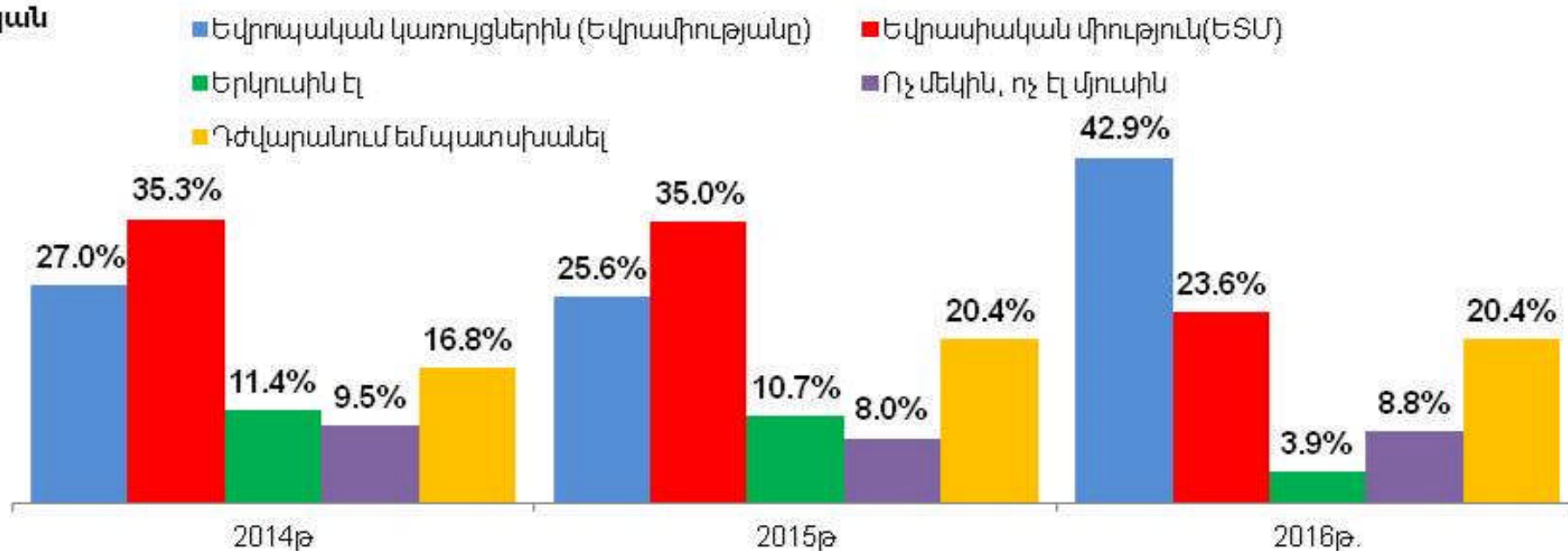


2016թ

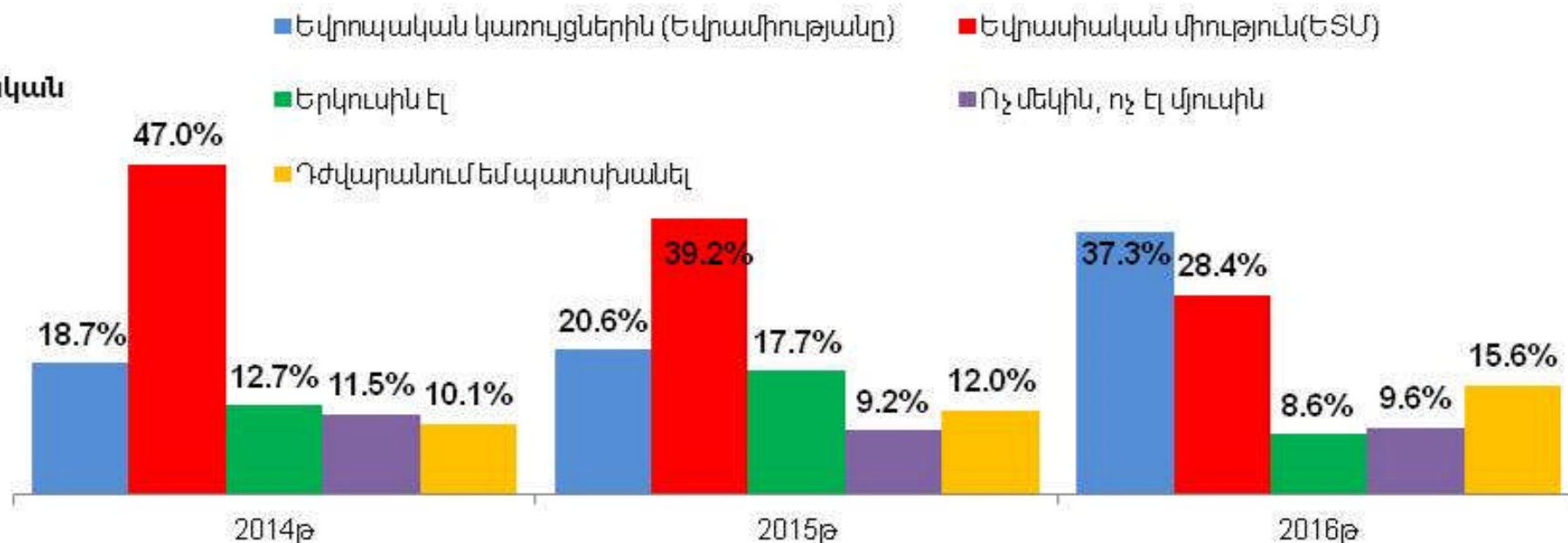


Միջազգային կառույցներին անդամակցությունն՝ ըստ սեռի

Իգական



Արական



Միջազգային կառույցների անդամակցությունն՝ ըստ բնակության վայրի

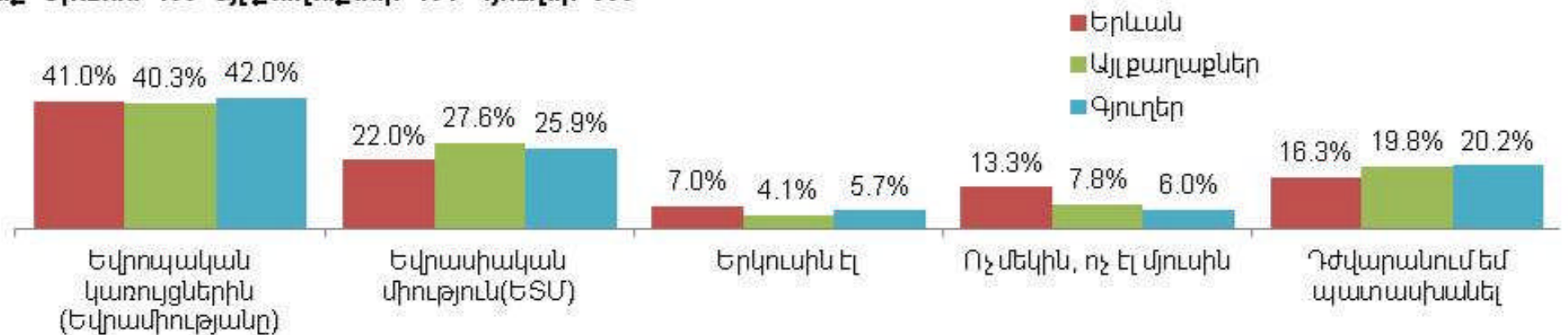
2014թ Չենք՝ Երևան՝ 442 Այլ քաղաքներ՝ 418 Գյուղեր՝ 440



2015թ Չենք՝ Երևան՝ 400 Այլ քաղաքներ՝ 464 Գյուղեր՝ 336

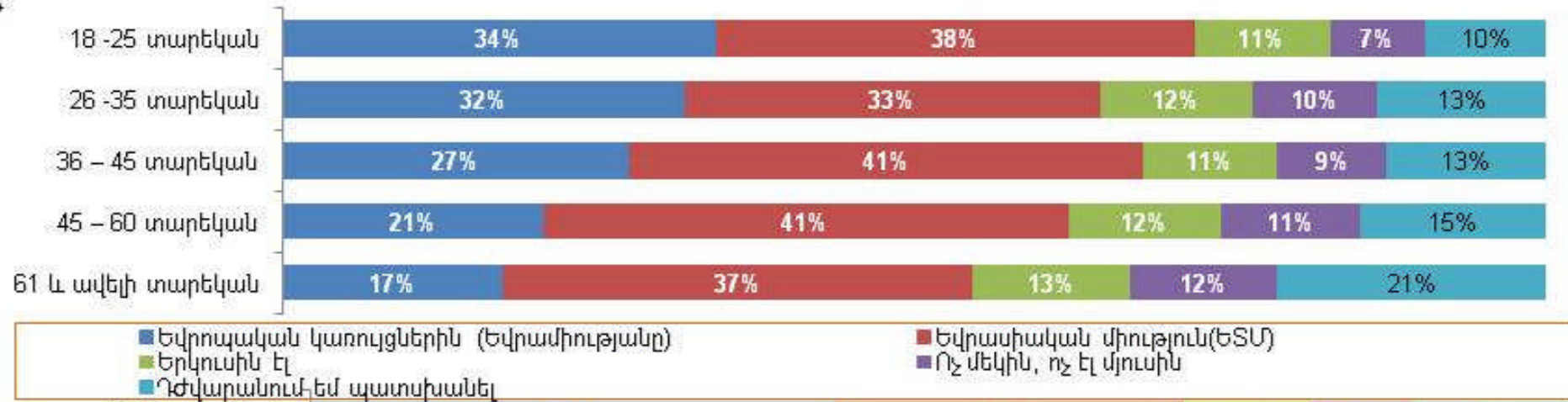


2016թ Չենք՝ Երևան՝ 400 Այլ քաղաքներ՝ 464 Գյուղեր՝ 336

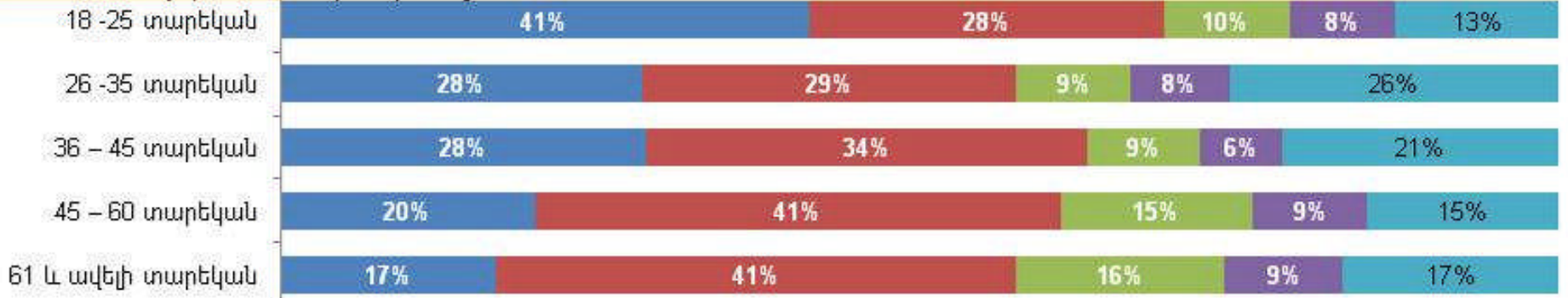


Միջազգային կառույցներին անդամակցությունն՝ ըստ հարցվողների տարիքի

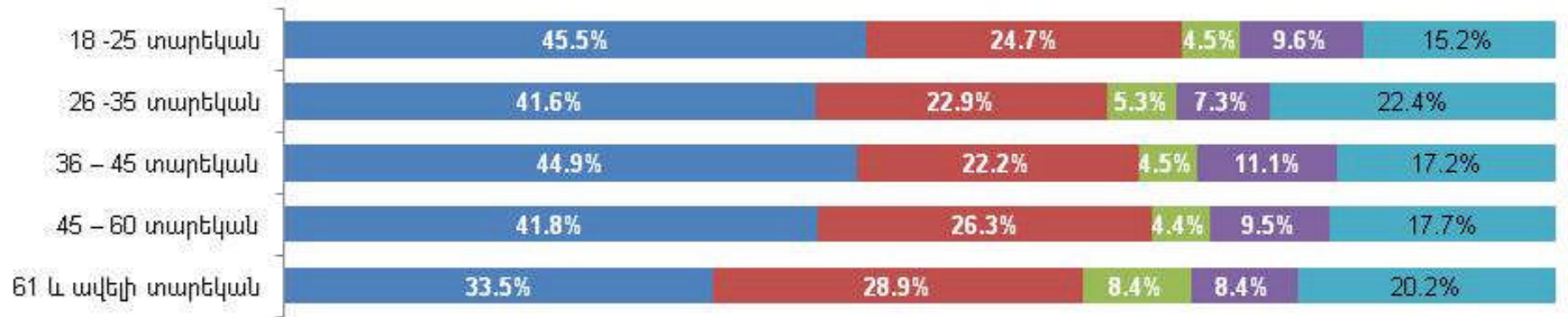
2014 թ



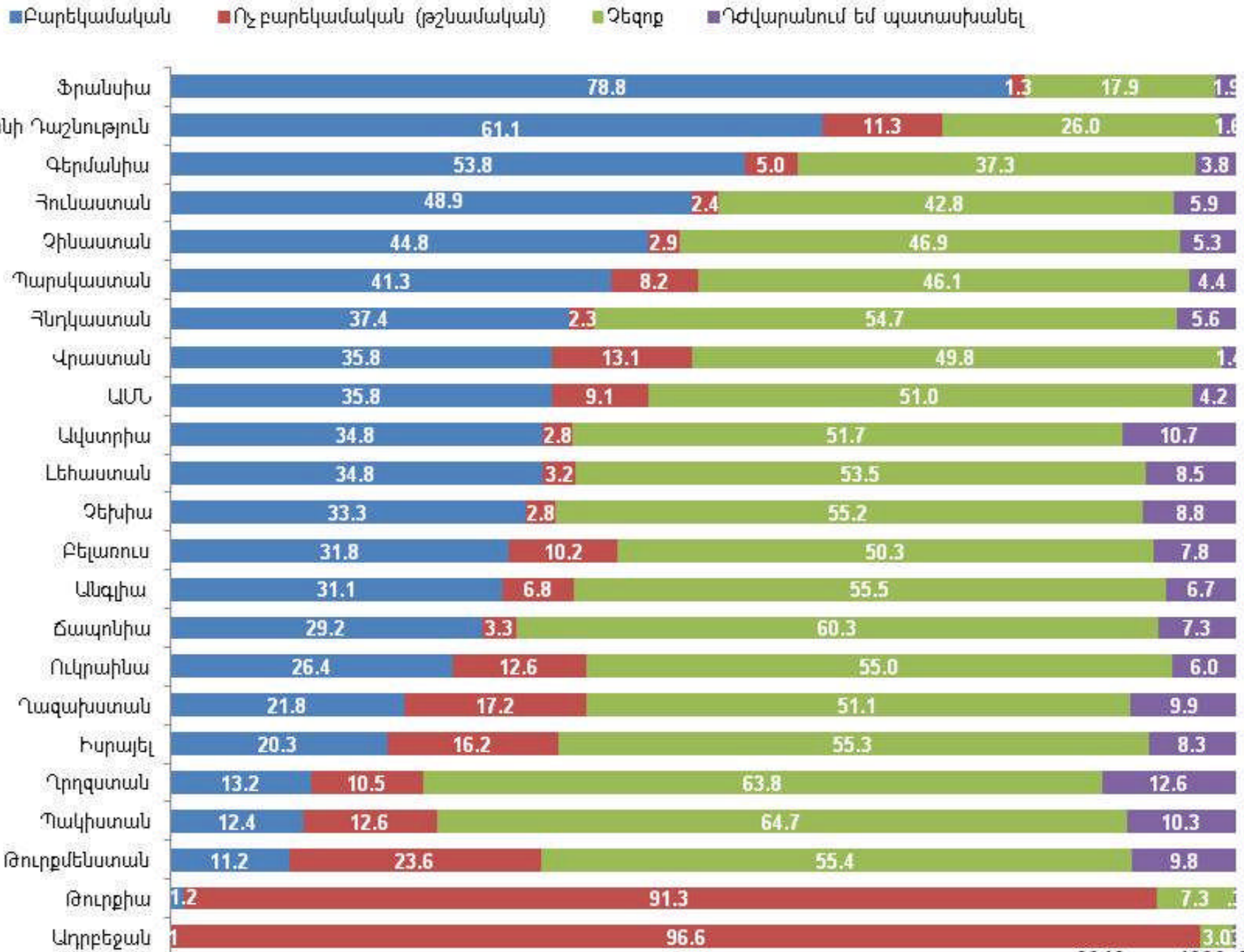
2015 թ



2016 թ



Այլ պետությունների վերաբերմունքը հարցվողների ընկալմամբ (թշնամի, թե բարեկամ)*



2016թ n=1200, %

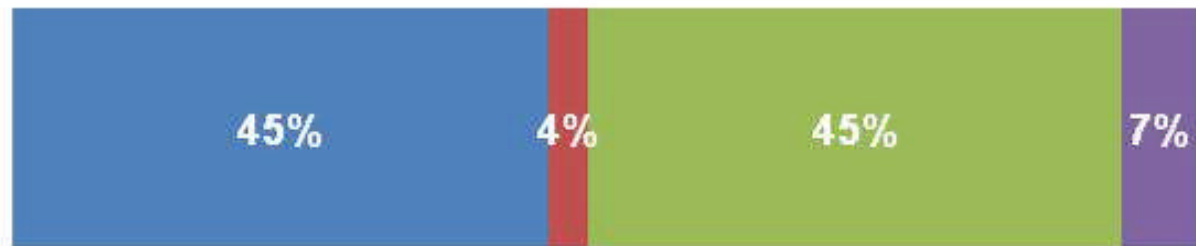
* Ձեր կարծիքով ստորև ներկայացված պետությունները ինչպիսի վերաբերմունք ունեն Հայաստանի Հանրապետության նկատմամբ:

Միջազգային կառույցների անդամ պետությունների Չայաստանի նկատմամբ դրսևորած վերաբերմունքի միջինացված արժեքները

2016թ n=1200

Միջինացված տվյալներ

■ Բարեկամական ■ Ոչ բարեկամական (թշնամական) ■ Չեզոք ■ Դժվարանում եմ պատասխանել



* Եվրասիական միության երկրներ՝ Ռուսաստանի Դաշնություն, Բելառուս, Ղազախստան և Ղրղզստան:

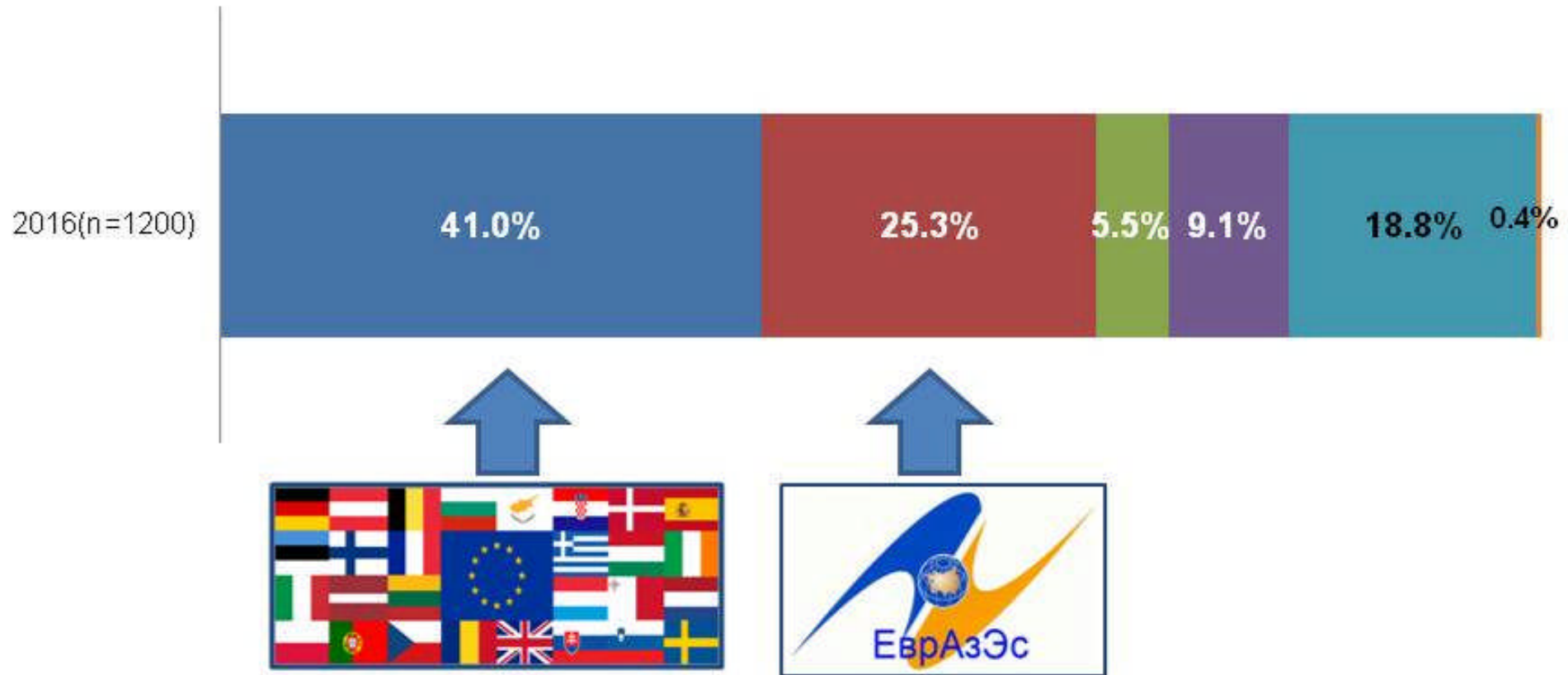
**Եվրոպական միության երկրներ՝ Ֆրանսիա, Գերմանիա, Անգլիա, Յունաստան, Ավստրիա, Լեհաստան և Չեխիա:

Միջազգային կառույցներին անդամակցություն 2016 թ.

2016թ n=1200

**Հայաստանի ցանկալի անդամակցությունը միջազգային կառույցներին
ըստ հարցվողների 2016թ.**

- Եվրոպական կառույցներին (Եվրամիությանը)
- Երկուսին էլ
- Դժվարանում եմ պատասխանել
- Եվրասիական միությանը(ԵՏՄ)
- Ոչ մեկին, ոչ էլ մյուսին
- Հրաժարվում եմ պատասխանել

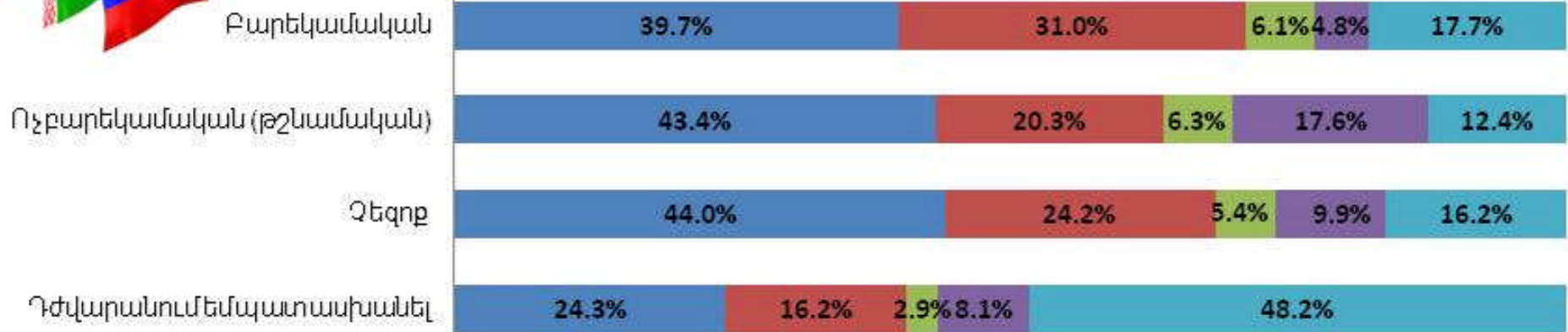


Միջհազգային կառույցների անդամ պետությունների դրսևորված վերաբերմունքի միջինացված տվյալների և այդ կառույցներին անդամակցության նախապատվությունների խաչաձև վերլուծություն

Եվրասիական երկրներ



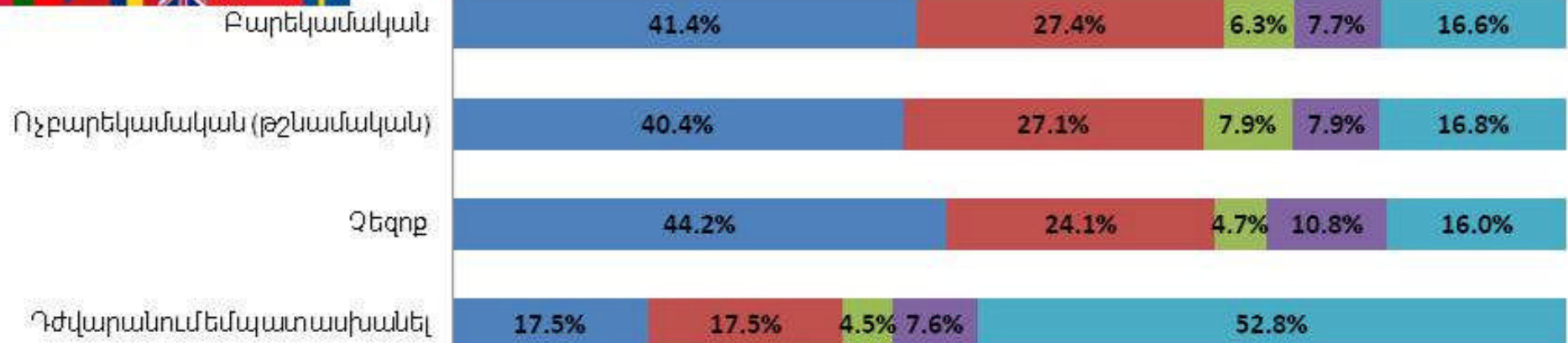
- Եվրամիությանը
- Եվրասիական միությանը (ԵՏՄ)
- Երկուսին էլ
- Ոչ մեկին, ոչ էլ մյուսին
- Դժվարանում են պատասխանել



Եվրոպական երկրներ



- Եվրամիությանը
- Եվրասիական միությանը (ԵՏՄ)
- Երկուսին էլ
- Ոչ մեկին, ոչ էլ մյուսին
- Դժվարանում են պատասխանել



Եվրասիական միության երեք երկրներ

2016թ n=1200

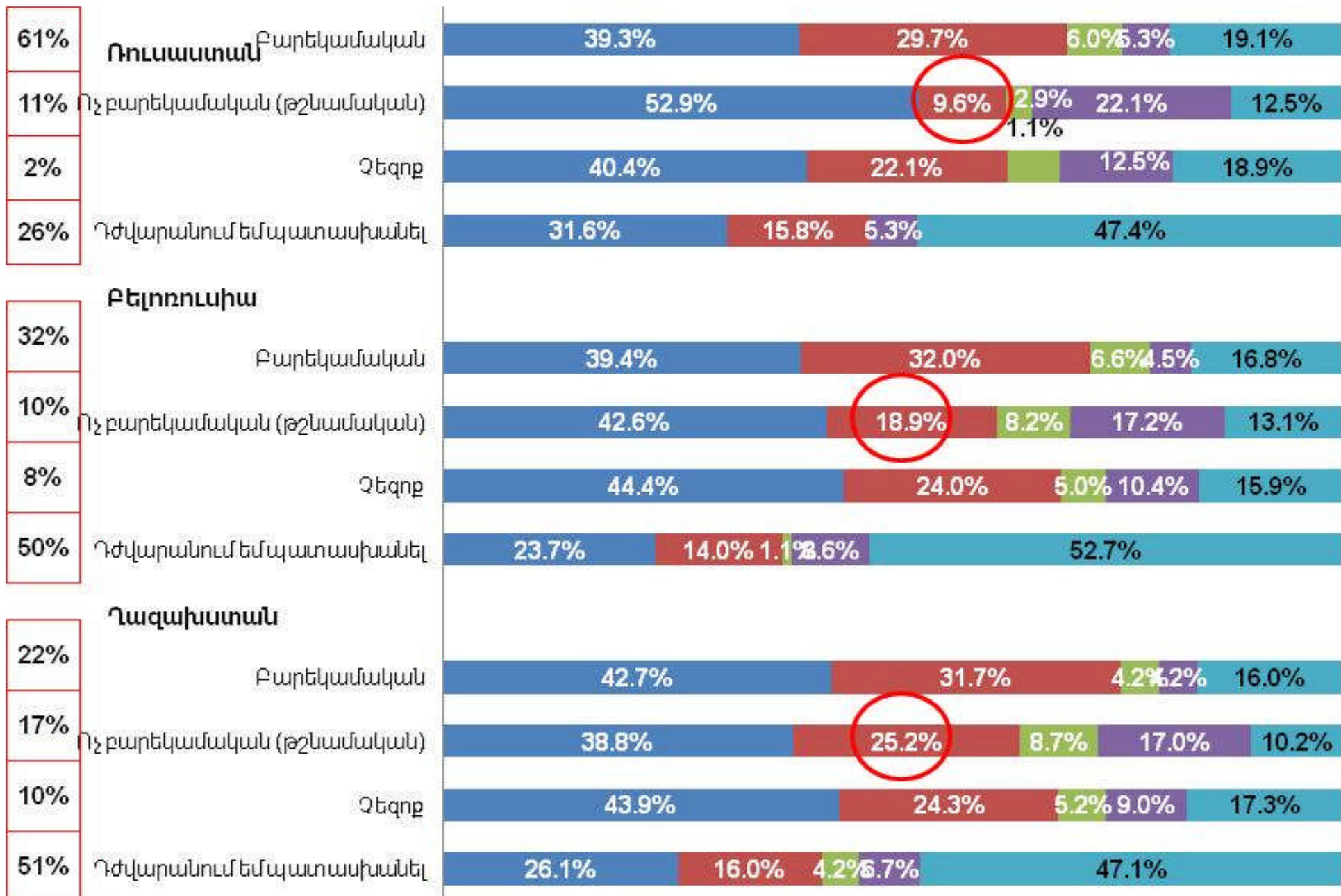
■ Եվրամիությանը

■ Եվրասիական միությանը(ԵՏՄ)

■ Երկուսին էլ

■ Ոչ մեկին, ոչ էլ մյուսին

■ Դժվարանում եմ պատասխանել



Եվրամիության երեք երկրներ

2016թ n=1200

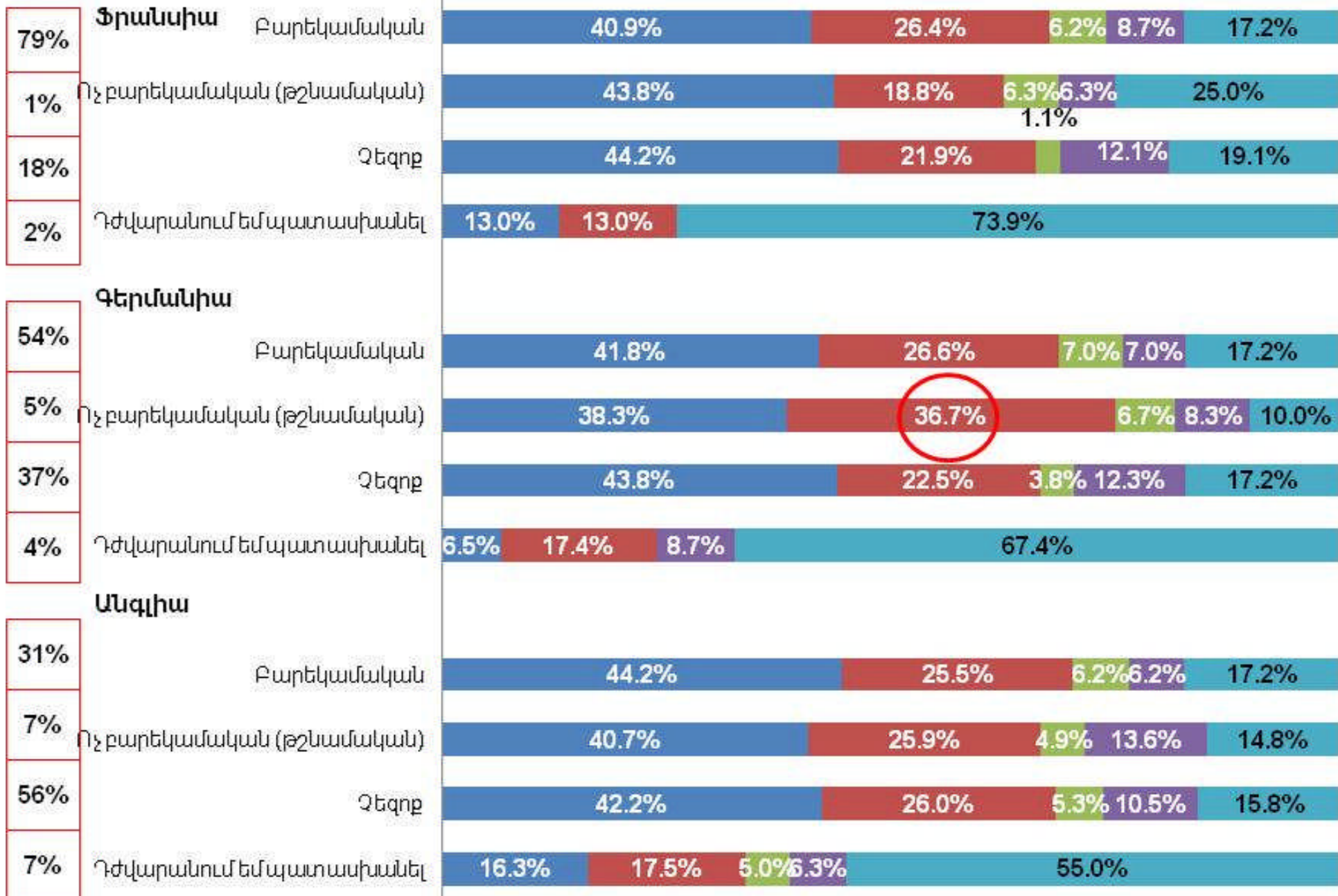
■ Եվրամիությանը

■ Ոչ մեկին, ոչ էլ մյուսին

■ Եվրասիական միությանը(ԵՏՄ)

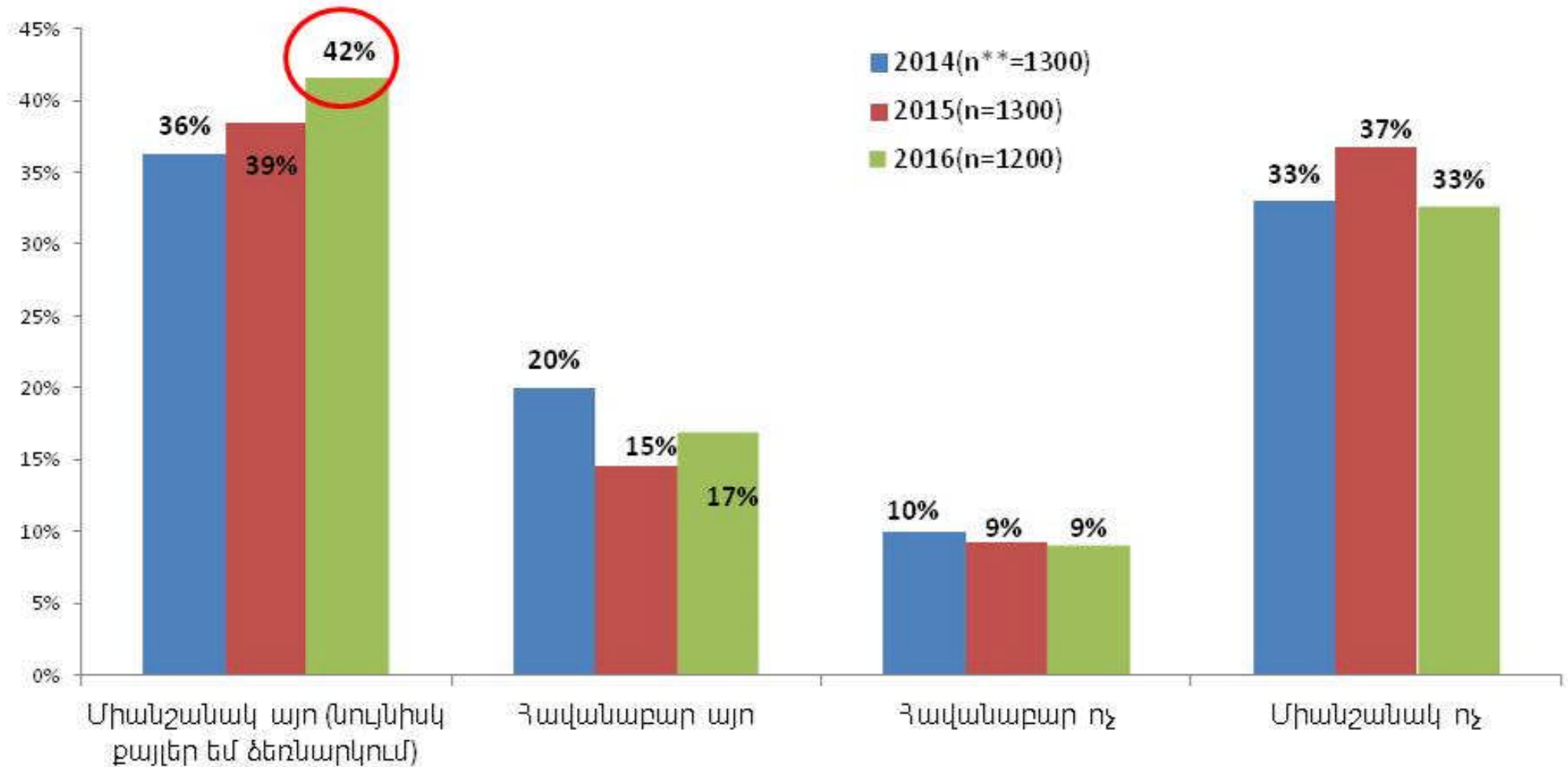
■ Երկուսին էլ

■ Դժվարանում եմ պատասխանել



Միգրացիոն մտադրուքուններ

Հայաստանից մեկնելու հարցը*



*Հարց. Եթե ունենայիք հնարավորություն, արդյոք կմեկնեի՞ք Հայաստանից դուրս մշտական բնակության:

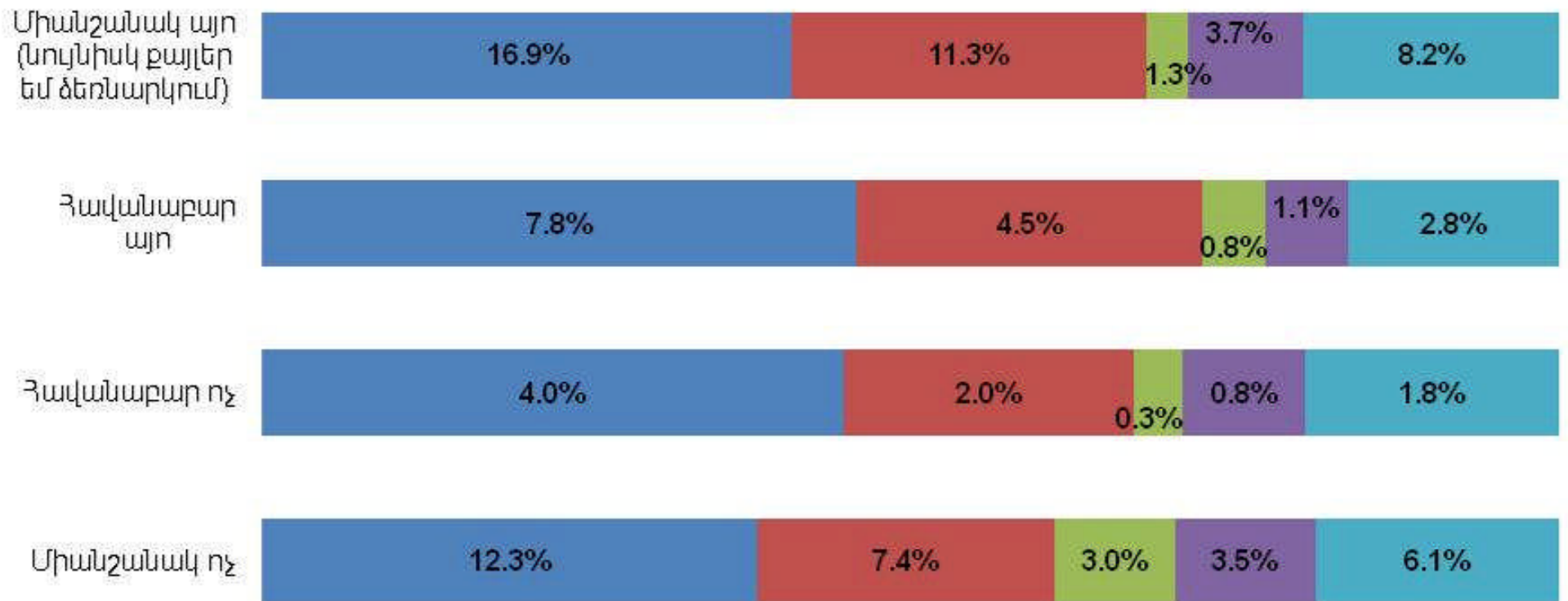
** «n»` Յենք, հարցվածներ

Հայաստանից մեկնելու և միջազգային կառույցներին անդամակցության հարցերի խաչաձև վերլուծություն

2016թ n=1200

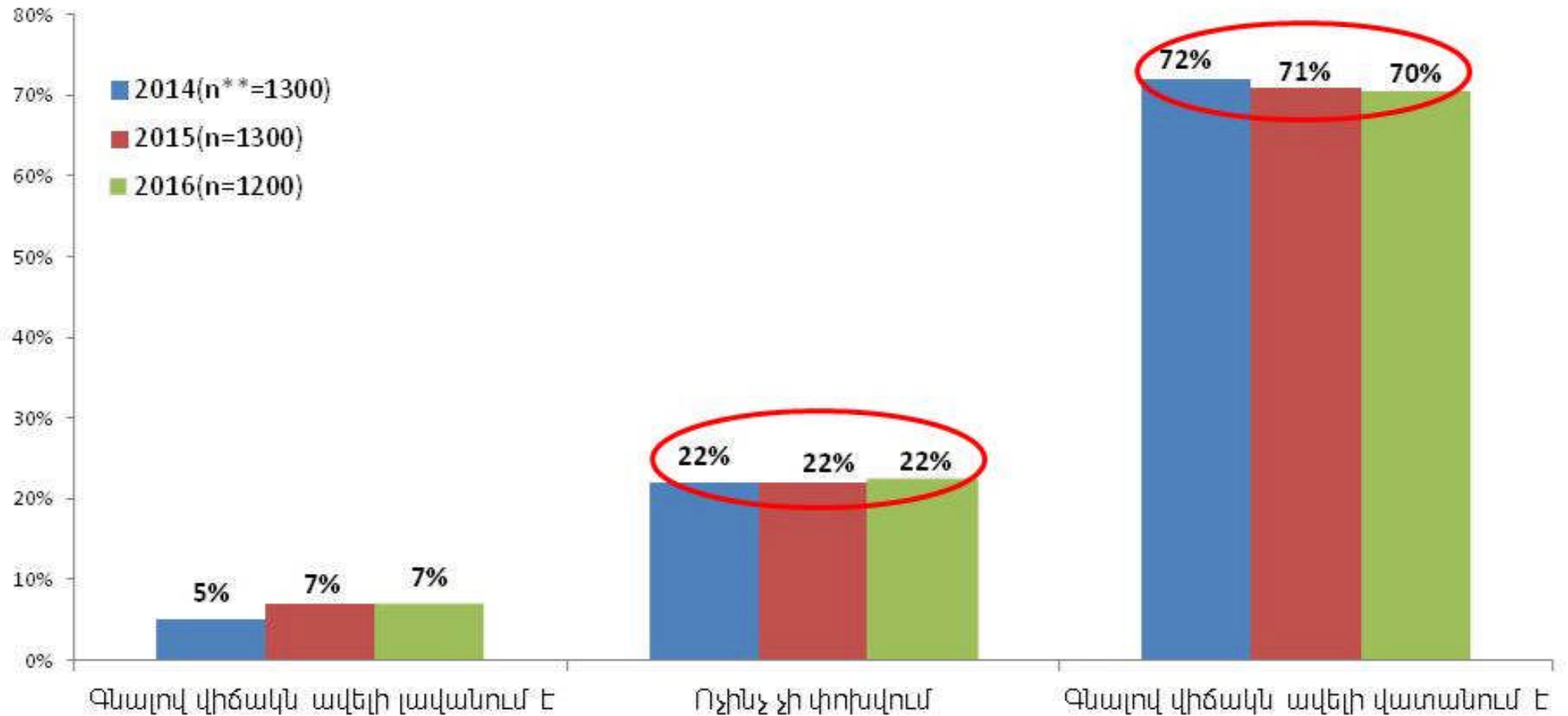
Խաչաձև վերլուծություն

- Եվրամիությանը
- Եվրասիական միությանը(ԵՏՄ)
- Երկուսին էլ
- Ոչ մեկին, ոչ էլ մյուսին
- Դժվարանում եմ պատասխանել



Հայաստանի ապագան

Հայաստանի ապագայի հարցը*



*Հարց. Ինչպե՞ս եք տեսնում Հայաստանի ապագան:

** «n»՝ ճեղք, հարցվածներ

Հայաստանի ապագայի ընկալումները և միջազգային կառույցներին անդամակցության հարցերի խաչաձև վերլուծություն

2016թ n=1200


Խաչաձև վերլուծություն

- Եվրամիությանը
- Եվրասիական միությանը(ԵՏՄ)
- Երկուսին էլ
- Ոչ մեկին, ոչ էլ մյուսին
- Դժվարանում եմ պատասխանել

Գնալով վիճակն
ավելի լավանում
է



Ոչինչ չի
փոխվում



Գնալով վիճակն
ավելի
վատանում է





ՀԱՍՏՐԱԿԱԿԱՆ
ՔԵՏԱԶՈՏՈՒԹՅՈՒՆՆԵՐԻ
ԱՌԱՋԱՏԱՐԻՈՒՄ



ՀԵԼՍԻՆԿՅԱՆ
ԸՆԴՄԵԱՑԻԱԿԱՆ
ԱՍՍԱԲԼԵԱՅԻ
ՎԱՆԱՁՈՐԻ
ԳՐԱՆԵՑԱԿ



NORWEGIAN
HELSINKI COMMITTEE

Շնորհակալություն համագործակցության համար