

Պետական կառույցների, տարածքային կառավարման և տեղական  
ինքնակառավարման մարմինների կողմից «Տեղեկատվության ազատության  
մասին» ՀՀ օրենքով սահմանված դրույթների պահպանումը՝  
ըստ ՀՔԱ Վանաձորի գրասենյակի  
2017 թվականի տվյալների

Վանաձոր 2017

ՀՔԱ Վանաձորի գրասենյակը մարդու իրավունքների պաշտպանությունը արդյունավետ կերպով կազմակերպելու և իրականացնելու նպատակով տեղեկատվական հարցումներ է ուղարկում պետական տարբեր կառույցներին, տարածքային և տեղական ինքնակառավարման մարմիններին: Ստացված տեղեկատվությունն օգտագործվում է կազմակերպություն դիմած քաղաքացիների խախտված իրավունքների վերականգնման կամ նրանց իրավունքի իրականացմանն ուղղված իրավական խորհրդատվության շրջանակներում: Այս տեսակետից շատ կարևոր է գնահատել վերոհիշյալ կառույցների կողմից «Տեղեկատվության ազատության մասին» օրենքով սահմանված պահանջների կատարումը՝ տեղեկատվության տրամադրումը օրենքով սահմանված ժամկետներում: Սույն ուսումնասիրությամբ ներկայացվում է նշված մարմինների կողմից «Տեղեկատվության ազատության մասին» ՀՀ օրենքի կատարման վիճակը՝ ըստ կազմակերպության կողմից տեղեկատվական հարցումներին տրված պատասխանների:

Պետական կառույցներից, տարածքային և տեղական ինքնակառավարման մարմինների կողմից ուղարկված պատասխաններն ըստ ստացված ժամկետների ամփոփ ներկայացված է **Հավելված 1-ում**

## Ուսումնասիրման մեթոդաբանությունը

Պետական կառույցներին, տարածքային և տեղական ինքնակառավարման մարմինների կողմից «Տեղեկատվության ազատության մասին» ՀՀ օրենքով սահմանված ժամկետների կատարման վերլուծության նպատակով կազմակերպությունը մշակել և կիրառում է հետևյալ մեթոդաբանությունը: Հավաքագրված տեղեկատվությունը դասակարգվել է ըստ հետևյալ խմբերի:

**Ժամանակին** ստացված են համարվում տեղեկատվական հարցումների այն պատասխանները, որոնք կազմակերպությունը ստացել է հարցումն ուղարկելուց հետո 12-օրյա ժամկետում:

Կազմակերպության կողմից 12-օրը որպես ողջամիտ ժամանակահատված է համարվում՝ ելնելով «Տեղեկատվության ազատության մասին» ՀՀ օրենքի այն դրույթից, որ տեղեկություն ստանալու գրավոր հարցմանը պատասխան տրվում է այն ստանալուց հետո 5-օրյա ժամկետում, իսկ մնացած 7-օրերը դիտվում են որպես փոստային ծառայության համար նախատեսված ժամանակահատված:

**Ուշացրած** են համարվում օրենքով սահմանված, ինչպես նաև կազմակերպության կողմից ողջամիտ համարվող ժամկետների խախտմամբ ստացված պատասխանները:

**Չպատասխանված** են համարվում այն հարցումները, որոնց ընդհանրապես պատասխան չի տրվել սույն տեղեկանքը հրապարակելու օրվա դրությամբ:

Տեղեկատվության բազան ստեղծվում է հետևյալ գործընթացի արդյունքում. հարցումների պատասխանները ստացվելուն պես մուտքագրվում են ՀՔԱՎ հարցումների էլեկտրոնային բազայում, որտեղ նշվում է հարցումների պատասխանների հասցեատերը, ուղարկողը, ուղարկման ամսաթիվը, հարցումների պատասխանների էլեկտրոնային տարբերակը: Աղյուսակը հասանելի է միայն ՀՔԱՎ աշխատակազմին և պահպանվում է կազմակերպության կողմից անվտանգության կանոններին

համապատասխան: Բազայի տվյալների հիման վրա, տարեկան կտրվածքով, կազմվում է կատարված հարցումների վիճակագրություն: Միայն 2017թ. ՀՔԱ Վանաձորի գրասենյակի կողմից ուղարկվել է 964 գրություն, որոնցից 401-ը հանդիսացել են պետական կառավարման, տարածքային և տեղական ինքնակառավարման մարմիններին ուղարկված տեղեկատվական հարցումները, որը 2016 թվականին ուղարկված տեղեկատվական հարցումներից ավելի է 53.8%-ով (2016 թվականին ուղարկվել է 216 տեղեկատվական հարցում):

**Պատկեր 1-ում** ներկայացված են կազմակերպության կողմից 2016 և 2017 թվականների ուղարկված տեղեկատվության հարցումներն ըստ բնագավառների:

Ինչպես երևում է պատկեր 1-ից, 2017 թ. կազմակերպության տեղեկատվական ընդհանուր հարցումների 11% և ավել բաժին ունեցող բնագավառներն են՝ տարածքային կառավարման և տեղական ինքնակառավարման մարմինները՝ 27%, ՀՀ զինվորական կոմիսարիատներ՝ 12%, սոցիալական և առողջապահական բնագավառը 11%: Նշված 3 բնագավառներին ուղղված տեղեկատվության հարցումները կազմում են ընդհանուր հարցումների 50%-ը:

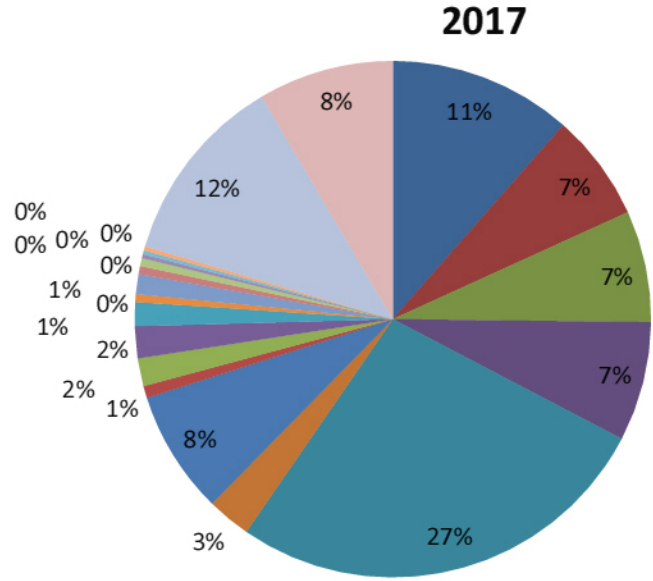
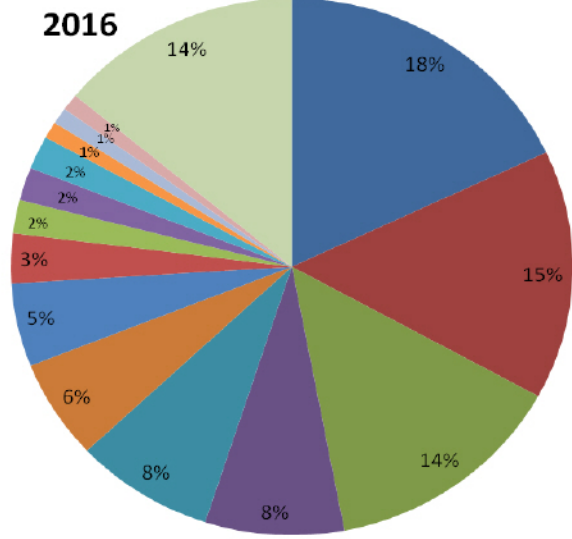
Համեմատության համար նշենք, որ 2016թ.-ին տեղեկատվական ընդհանուր հարցումների 10% և ավել բաժին ունեցող բնագավառներն են՝ սոցիալական և առողջապահական բնագավառը՝ 18%, արդարադատության բնագավառը՝ 15%, ՀՀ պաշտպանության նախարարությունը՝ 14%: <sup>1</sup> Նշված 3 բնագավառներին ուղղված տեղեկատվության հարցումները կազմել են ընդհանուր հարցումների 47%-ը: Այսպիսով, 2016 և 2017 թթ. տեղեկատվական հարցումների կառուցվածքում տեղի է ունեցել փոփոխություն. եթե 2016 թ. տեղեկատվական հարցումների 8 %-ն է ուղղված եղել տարածքային կառավարման և տեղական ինքնակառավարման մարմիններին, ապա 2017թ. հիշյալ կառույցներին ուղարկվել են տեղեկատվական հարցումների 27 %-ը: Ստորև ներկայացվում է հարցումների պատասխանների վիճակագրությունը՝ ըստ բնագավառների և կառույցների:

2016թ.				2017թ.			
		թիվ	%			թիվ	%
1.Սոցիալական և առողջապահական բնագավառ		38	18	1.Տարածքային կառավարման և տեղական ինքնակառավարման մարմիններ		108	27
2.Արդարադատության բնագավառ		33	15	2.Զինվորական կոմիսարիատներ		27	12
3.Պաշտպանության նախարարություն		29	14	3.Սոցիալական և առողջապահական բնագավառ		46	11

<sup>1</sup> Պետական կառույցների, տարածքային կառավարման և տեղական ինքնակառավարման մարմինների կողմից «Տեղեկատվության ազատության մասին» ՀՀ օրենքով սահմանված դրույթների պահպանումը՝ ըստ ՀՔԱ Վանաձորի գրասենյակի 2016 թվականի տվյալների <http://hcav.am/publications/31-01-2016-03/>

**ՏԵՂԵԿԱՏՎՈՒԹՅԱՆ ՀԱՐՑ**

- Սոցիալական և առողջապահական բնագավառ
- Արդարադատության բնագավառ
- Պաշտպանության նախարարություն
- Ոստիկանություն և ստորաբաժանումներ
- Տարածքային կառավարման և տեղական ինքնակառավարման մարմիններ
- ՀՀ ընտանիքային Կոմիտե և նրա ստորաբաժանումներ
- ՀՀ Դատախազություն և ստորաբաժանումներ
- ՀՀ ֆինանսների նախարարություն
- ՀՀ Զտուրման ընտանիքային ծառայություն
- ՀՀ արտաքին գործերի նախարարություն
- ՀՀ քաղաքաշինության նախարարություն
- ՀՀ կրթության և գիտության նախարարություն
- ՀՀ մշակույթի և սպորտի նախարարություն
- ՀՀ տարածքային կառավարման նախարարություն
- այլ կառույցներ
- Սոցիալական և առողջապահական բնագավառ
- Արդարադատության բնագավառ
- Պաշտպանության նախարարություն
- Ոստիկանություն և ստորաբաժանումներ
- Տարածքային կառավարման և տեղական ինքնակառավարման մարմիններ
- ՀՀ հատուկ ընտանիքային ծառայություն
- ՀՀ դատախազություն և ստորաբաժանումներ
- ՀՀ ֆինանսների նախարարություն
- ՀՀ արտաքին գործերի նախարարություն
- ՀՀ կրթության և գիտության նախարարություն
- ՀՀ մշակույթի և սպորտի նախարարություն
- ՀՀ բնապահպանության նախարարություն
- ՀՀ տարածքային կառավարման նախարարություն
- ՀՀ գյուղատնտեսության նախարարություն
- ՀՀ տնտեսական զարգացման և ներդրումների նախարարություն
- ՀՀ Ափսոսքի նախարարություն
- ՀՀ տրանսպորտի նախարարություն
- ՀՀ եներգետիկ ենթակառուցվածքների և բնական պաշարների նախարարություն
- ՀՀ գինկոմիսարիատներ
- այլ կառույցներ



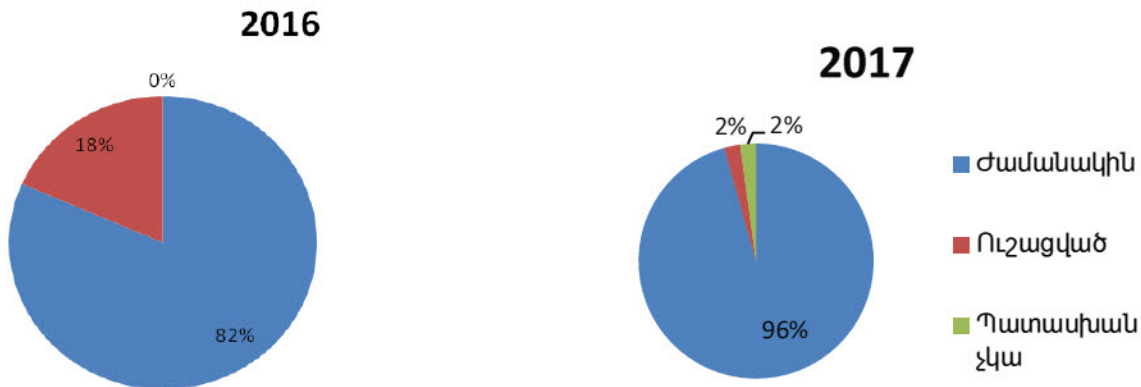
ՊԱՏԿԵՐ 1

**Սոցիալական և առողջապահական բնագավառ**

ՀՔԱ Վանաձորի գրասենյակի կողմից 2017 թ. ուղարկված 401 տեղեկատվական հարցումներից 46-ը (11.5%) ուղղված են եղել սոցիալական և առողջապահական բնագավառին (2016թ. այն կազմել է 17,6% 216 հարցումներից 38-ը): Ուղարկված հարցումներից 44-ի պատասխանները ստացվել են ժամանակին (95.6%), ուշացված և անպատասխան մնացել են մեկական գրություն: Նկատենք, որ 2016թ. համեմատ սոցիալական և առողջապահական բնագավառից ուշացված պատասխանների տեսակարար կշիռը 2017թ. նվազել է:

2016	2017
<ul style="list-style-type: none"> <li>• ժամանակին-31</li> <li>• ուշացված-7</li> <li>• չպատասխանված-0</li> </ul>	<ul style="list-style-type: none"> <li>• ժամանակին-44</li> <li>• ուշացված-1</li> <li>• չպատասխանված-1</li> </ul>

**Սոցիալական և առողջապահական բնագավառի հարցումների պատասխանները**



ՊԱՏՎԵՐ 2

### Արդարադատության բնագավառ

2017թ. ՀՔԱ Վանաձորի գրասենյակի կողմից ուղարկված 401 տեղեկատվական հարցումներից 27-ը (6.7%) ուղղված են եղել արդարադատության բնագավառին: 2016թ. այն կազմել է 15.3%՝ 216 հարցումներից 33-ը: 2017թ.-ն արդարադատության բնագավառից «Ժամանակին ստացված» հարցումների պատասխանները եղել են 16-ը և կազմել են այդ բնագավառ ուղարկված գրությունների 59.2%: Ուշացված են պատասխանվել 9 գրություն, չպատասխանված են մնացել 2-ը: 2016թ. «Ժամանակին» պատասխանվել են 24 տեղեկատվական հարցումներ՝ ուղարկված հարցումների 72.7%:

2016	2017
• Ժամանակին-24	• Ժամանակին-16
• ուշացված-7	• ուշացված-9
• չպատասխանված-2	• չպատասխանված-2

### Արդարադատության բնագավառի հարցումների պատասխանները



ՊԱՏԿԵՐ 3

### ՀՀ պաշտպանության նախարարություն

ՀՔԱ Վանաձորի գրասենյակի կողմից 2017թ. ուղարկված 401 տեղեկատվության հարցումներից 28-ը(6.98%) ուղղված են եղել ՀՀ պաշտպանության նախարարությանը. (2016թ. այն կազմել է 13,5%՝ 216 տեղեկատվական հարցումներից 29-ը): 2017թ. ՀՀ պաշտպանության նախարարությունից «Ժամանակին» են ստացվել ուղարկված 28 հարցումներից 8-ի(28.5%), ուշացված՝ 20 հարցումների պատասխանները: 2016թ. ՀՀ պաշտպանության նախարարությունից «Ժամանակին ստացված» հարցումների պատասխանները կազմել են 17%, և այդ ամենը հաշվի առնելով՝ կարող ենք պնդել, որ Պաշտպանության նախարարությունը ակնառու կերպով աչքի է ընկնում իր անպարտաճանաչությամբ:

2016	2017
<ul style="list-style-type: none"> <li>• Ժամանակին-5</li> <li>• ուշացված-24</li> <li>• չպատասխանված-0</li> </ul>	<ul style="list-style-type: none"> <li>• Ժամանակին-8</li> <li>• ուշացված- 20</li> <li>• չպատասխանված-0</li> </ul>

### ՊՆ-ի հարցումների պատասխանները



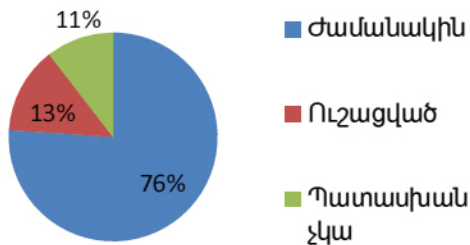
ՊԱՏԿԵՐ 4

**ՀՀ Չինվորական կոմիսարիատներ**

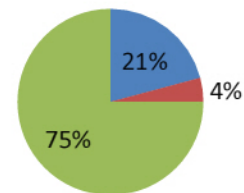
ՀՔԱ Վանաձորի գրասենյակի կողմից 2017 թ. 401 տեղեկատվության հարցումներից 48-ը(11.9%) ուղղված են եղել ՀՀ զինվորական կոմիսարիատներին.(2016թ. այն կազմել է 0.9%` 216 հարցումներից 2-ը): 2017թ. ՀՀ զինվորական կոմիսարիատների կողմից «Ժամանակին ստացված» ստացված հարցումների պատասխանները կազմել են 20.8%: Ուշացված են պատասխանվել 2 գրություն, չպատասխանված են մնացել 36-ը: Այստեղ նույնպես կարող ենք ասել, որ ՀՀ զինվորական կոմիսարիատները աչքի են ընկնում իրենց անպարտաճանաչությամբ:

2016	2017
<ul style="list-style-type: none"> <li>• Ժամանակին-0</li> <li>• ուշացված-2</li> <li>• չպատասխանված-0</li> </ul>	<ul style="list-style-type: none"> <li>• Ժամանակին-10</li> <li>• ուշացված- 2</li> <li>• չպատասխանված-36</li> </ul>

**2016**



**2017**



**ՊԱՏԿԵՐ 5**

**ՀՀ ոստիկանություն և նրա ստորաբաժանումներ**

ՀՔԱ Վանաձորի գրասենյակի կողմից 2017թ. ուղարկված 401 տեղեկատվության հարցումներից 30-ը (7.4%) ուղղված են եղել ՀՀ ոստիկանությանը և նրա ստորաբաժանումներին . (2016թ. այն կազմել է 8.3%` 216 հարցումներից 18-ը ): 2017 թ. ՀՀ ոստիկանության և նրա ստորաբաժանումների կողմից



«Ժամանակին ստացված» ստացված հարցումների պատասխանները կազմել են 99.6%, իսկ 2016թ. . «Ժամանակին են ստացվել» ուղարկված հարցումների 88.9%: Ժամանակին են ստացվել 30 հարցումներից՝ 29ի, և ուշացված 1-ի պատասխանները: ՀՀ ոստիկանությունը պատասխանել է իրեն ուղարկված բոլոր հարցումներին:

- | 2016             | 2017             |
|------------------|------------------|
| • Ժամանակին-16   | • Ժամանակին-29   |
| • ուշացված-2     | • ուշացված- 1    |
| • չպատասխանված-0 | • չպատասխանված-0 |

**Ոստիկանությանն ու նրա ստորաբաժանումների հարցումների պատասխանները**



**ՊԱՏԿԵՐ 6**

**Տարածքային կառավարման և տեղական ինքնակառավարման մարմիններ**

ՀՔԱ Վանաձորի գրասենյակի կողմից 2017թ. ուղարկված 401 տեղեկատվական հարցումները 108-ը (26.95) ուղղված են եղել տարածքային կառավարման և տեղական ինքնակառավարման

մարմիններին : 2016թ. վերոհիշյալ կառույցներ ուղարկվել են 216 տեղեկատվական հարցումներց 18-ը(8.3%): 2017թ. տարածքային կառավարման և տեղական ինքնակառավարման մարմինների կողմից ժամանակին են ստացվել 108 հարցումներից 100-ի պատասխանները(92.5%): Ուշացված են պատասխանվել 6 գրություն, չպատասխանված են մնացել 2-ը:

- | 2016             | 2017             |
|------------------|------------------|
| • ժամանակին-18   | • ժամանակին-100  |
| • ուշացված-0     | • ուշացված- 6    |
| • չպատասխանված-0 | • չպատասխանված-2 |

**Տարածքային կառավարման և տեղական ինքնակառավարման մարմինների հարցումների պատասխանները**



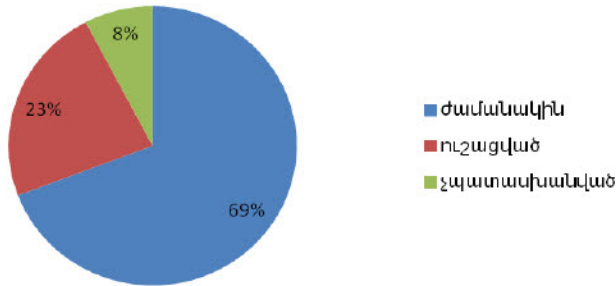
**ՊԱՏԿԵՐ 7**

**ՀՀ ՀԱՏՈՒԿ ՔՆՆՉԱԿԱՆ ԾԱՌԱՅՈՒԹՅՈՒՆ**

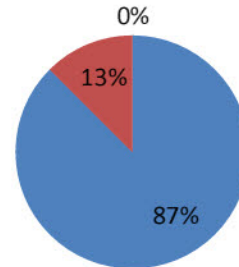
ՀՔԱ Վանաձորի գրասենյակի կողմից 2017թ. ուղարկված 401 հարցումներից 8-ը (1.9%) ուղարկվել են ՀՀ Քննչական Կոմիտե: «Ժամանակին» են ստացվել 7 (87.5%), ուշացրած 1 հարցման պատասխան: ՀՀ Հատուկ քննչական ծառայությունը պատասխանել է իրեն ուղարկված բոլոր հարցումներին:

**ՀՀ Քննչական Կոմիտեի հարցումների պատասխանները**

**2016**



**2017**



**ՊԱՏՎԵՐ 8**

**ՀՀ դատախազություն և ստորաբաժանումներ**

ՀՔԱ Վանաձորի գրասենյակի կողմից 2017թ. ՀՀ դատախազություն և ստորաբաժանումներ ուղարկվել են 401 տեղեկատվական հարցումներից 31-ը (7.3%), ժամանակին են ստացվել 22, ուշացված՝ 9 հարցումների պատասխաններ: 2016թ. ուղարկված 216 տեղեկատվության հարցումներից 10-ը (4.6%), ժամանակին են ստացվել 3, ուշացված՝ 4 հարցումների պատասխաններ, 3 հարցումներ մնացել են չպատասխանված:

2016

- ժամանակին-3
- ուշացված-4
- չպատասխանված-3

2017

- ժամանակին-22
- ուշացված-9
- չպատասխանված-0

**Դատասխանության հարցումների պատասխանները**



ՊԱՏԿԵՐ 9

**ՀՀ ֆինանսների նախարարություն**

ՀՔԱ Վանաձորի գրասենյակի կողմից 2017թ. ուղարկված 401 տեղեկատվական հարցումներից 3-ը՝ 0.7% հասցեագրվել են ՀՀ ֆինանսների նախարարությանը (2016թ. այն կազմել է 216 տեղեկատվական հարցումներից 6-ը՝ 2.8%): Բոլոր հարցումներին ֆինանսների նախարարությունը պատասխանել է ժամանակին:

2016	2017
• ժամանակին-3	• ժամանակին-3
• ուշացված-3	• ուշացված-0
• չպատասխանված-0	• չպատասխանված-0

**ՀՀ Հատուկ քննչական ծառայություն**

ՀՔԱ Վանաձորի գրասենյակի կողմից 2017թ. ուղարկված 401 հարցումներից 3-ը (0.7%) ուղղված են եղել ՀՀ Հատուկ քննչական ծառայությանը: Ժամանակին են ստացվել ուղարկված բոլոր 3 հարցումների պատասխանները: 2016թ. Հատուկ քննչական ծառայություն ուղարկվել են 4 հարցումներ (1.85%), որոնց բոլորի պատասխանները ևս ստացվել են ժամանակին:

- | 2016  | 2017  |
|---|---|
| <ul style="list-style-type: none"> <li>• ժամանակին-4</li> <li>• ուշացված-0</li> <li>• չպատասխանված-0</li> </ul> | <ul style="list-style-type: none"> <li>• ժամանակին-3</li> <li>• ուշացված-0</li> <li>• չպատասխանված-0</li> </ul> |

**ՀՀ Հատուկ քննչական ծառայության հարցումների պատասխանները**



**ՊԱՏՎԵՐ 10**

**ՀՀ արտաքին գործերի նախարարություն**

ՀՔԱ Վանաձորի գրասենյակի կողմից 2017թ. ուղարկված 401 տեղեկատվության հարցումներից 7-ը (1.74%) ուղղված են եղել ՀՀ արտաքին գործերի նախարարությանը, (2016թ. այն կազմել է 1.85%՝ 216 տեղեկատվական հարցումներից 4-ը): 2016թ. 7 հարցումները 4-ին պատասխանել է ժամանակին(57.1%), 2-ինը՝ ուշացված, և մեկ հարցմանը ընդհանրապես պատասխան չի ուղարկվել:

- | 2016  | 2016  |
|---|---|
| <ul style="list-style-type: none"> <li>• ժամանակին-1</li> <li>• ուշացված-2</li> <li>• չպատասխանված-1</li> </ul> | <ul style="list-style-type: none"> <li>• ժամանակին-4</li> <li>• ուշացված-2</li> <li>• չպատասխանված-1</li> </ul> |

### ՀՀ կրթության և գիտության նախարարություն

ՀՔԱ Վանաձորի գրասենյակի կողմից 2017թ. ուղարկված 401 տեղեկատվության հարցումներից 8 (1.2%) ուղղված եղել ՀՀ կրթության և գիտության նախարարությանը: Բոլոր հարցումներին պատասխանվել է ժամանակին: Համեմատելու համար ասենք, որ 2016 թ. 216 տեղեկատվության հարցումներից ընդամենը 2-ն են ուղղված եղել ՀՀ կրթության և գիտության նախարարությանը:

2016	2016
<ul style="list-style-type: none"><li>• ժամանակին-1</li><li>• ուշացված-1</li><li>• չպատասխանված-0</li></ul>	<ul style="list-style-type: none"><li>• ժամանակին-8</li><li>• ուշացված-0</li><li>• չպատասխանված-0</li></ul>

### ՀՀ մշակույթի և սպորտի նախարարություն

ՀՔԱ Վանաձորի գրասենյակի կողմից 2017թ. մշակույթի և սպորտի նախարարություն են ուղարկվել 401 տեղեկատվական հարցումներից 6-ը(1.4%-ը), և բոլորի պատասխանները ստացվել են ժամանակին: 2016թ. ուղարկված 216 տեղեկատվության հարցումներից 3-ն են ուղղված եղել ՀՀ մշակույթի և սպորտի նախարարությանը, որոնց բոլորի պատասխաններն էլ ստացվել են ուշացված: Ի տարբերություն 2016 թ.-ի՝ 2017-ին՝ մշակույթի և սպորտի նախարարությունը պահպանել է «Տեղեկատվության ազատության մասին» ՀՀ օրենքով սահմանված ժամկետները:

2016	2017
<ul style="list-style-type: none"><li>• ժամանակին-0</li><li>• ուշացված-3</li><li>• չպատասխանված-0</li></ul>	<ul style="list-style-type: none"><li>• ժամանակին-6</li><li>• ուշացված-0</li><li>• չպատասխանված-0</li></ul>

### ՀՀ տարածքային կառավարման նախարարություն

ՀՔԱ Վանաձորի գրասենյակի կողմից 2017թ. ուղարկված 401 տեղեկատվության հարցումներից 5 (1.24%-ը) ուղղված են եղել ՀՀ Տարածքային կառավարման նախարարությանը, և բոլոր 3-ի պատասխաններն էլ ստացվել են ժամանակին:(2016թ. այն կազմել է 216 տեղեկատվական

հարցումներից 3-ը՝ 1.4%, որոնց պատասխանները ստացվել են ուշացված): Այստեղ նույալես կարող ենք ասել, որ ի տարբերություն 2016թ.-ի՝ 2017թ.-ին ՀՀ Տարածքային կառավարման նախարարությունը պահպանել է «Տեղեկատվության ազատության մասին» ՀՀ օրենքով սահմանված ժամկետները:

2016	2017
<ul style="list-style-type: none"><li>• ժամանակին-0</li><li>• ուշացված-3</li><li>• չպատասխանված-0</li></ul>	<ul style="list-style-type: none"><li>• ժամանակին-5</li><li>• ուշացված-0</li><li>• չպատասխանված-0</li></ul>

**ՀՀ տնտեսական զարգացման և ներդրումների նախարարություն**  
**ՀՀ գյուղատնտեսության նախարարություն**  
**ՀՀ բնապահպանության նախարարություն**

ՀՔԱ վանաձորի գրասենյակի կողմից 2017 թվականին 401 հարցումներից ընդամենը 2-ական հարցումներ են ուղղված եղել ՀՀ բնապահպանության նախարարություն, ՀՀ գյուղատնտեսության նախարարություն և ՀՀ տնտեսական զարգացման և ներդրումների նախարարություն, որոնց պատասխանվել են ժամանակին:

**ՀՀ էներգետիկ ենթակառուցվածքների և բնական պաշարների նախարարություն**  
**ՀՀ Սփյուռքի նախարարություն**

**ՀՀ տրանսպորտի, կապի և տեղեկատվական տեխնոլոգիաների նախարարություն**

2017թ. ՀՔԱ վանաձորի գրասենյակի կողմից մեկական հարցում է ուղարկվել ՀՀ Գյուղատնտեսության նախարարություն, ՀՀ Բնապահպանության նախարարություն, և ՀՀ Տնտեսական զարգացման և ներդրումների նախարարություն: 3 նախարարությունների կողմից էլ պատասխանները ստացվել են ժամանակին:

ՀՔԱ Վանաձորի գրասենյակի կողմից 2017 թվականին ուղարկված 401 տեղեկատվության հարցումներից 34-ը ուղարկվել են տարբեր կառույցների, մասնավորապես.

- **Ազգային Անվտանգության Ծառայություն** ուղարկվել են 4 տեղեկատվական հարցումներ, 2-ի պատասխաններն էլ ժամանակին են ստացվել
- **ՀՀ կենտրոնական ընտրական հանձնաժողով** ուղարկվել են 1 տեղեկատվական հարցում, որի պատասխանը ստացվել է ժամանակին
- **ՀՀ ԿԱ անշարժ գույքի կադաստրի պետական կոմիտե** ուղարկվել է 2 տեղեկատվական հարցում, որինցից 2-ի պատասխաններն էլ ստացվել են ժամանակին:
- **ՀՀ արտակարգ իրավիճակների նախարարություն** ուղարկվել 3 տեղեկատվական հարցում, որոնց պատասխանվել է «ժամանակին» :
- **ՀՀ մարդու իրավունքների պաշտպանի գրասենյակ** ուղարկվել է 4 հարցում, որոնցից 2-ին պատասխանվել է ժամանակին, 2-ը պատասխանվել է ուշացված:
- **ՀՀ ազգային վիճակագրական ծառայություն** ուղարկվել է 1 հարցում, որի պատասխանը ստացվել է ժամանակին:
- **ՀՀ ազգային անվտանգության խորհրդի աշխատակազմ** ուղարկվել է 1 հարցում, որի պատասխանը ստացվել է ժամանակին:
- **ՀՀ կառավարության աշխատակազմ** ուղարկվել է 4 հարցում, որոնց պատասխանները ստացվել են ժամանակին:
- **ՀՀ ԿԱ քաղաքաշինության պետական կոմիտե** ուղարկվել է 5 հարցում, որոնցից 4-ը ստացվել են ժամանակին, 1 հարցում պատասխանվել է ուշացված:
- **ՀՀ փաստաբանական դպրոց** ուղարկվել է 1 հարցում, որի պատասխանը ստացվել է ժամանակին:
- **ՀՀ կենտրոնական բանկ** ուղարկվել է 1 հարցում, որի պատասխանը ստացվել է ժամանակին:
- **ՀՀ վարչապետ** ուղարկվել է 1 հարցում, որի պատասխանը ստացվել է ժամանակին:
- **Վանաձորի Ստեփան Զորյանի անվան թիվ 22 դպրոց** ուղարկվել է 1 հարցում, որի պատասխանը ստացվել է ժամանակին:
- **ՀՀ ԿԱ պետական գույքի կառավարման վարչություն** ուղարկվել է 1 հարցում, որի պատասխանը ստացվել է ժամանակին:
- **ՀՀ ԿԱ պետական եկամուտների կոմիտե** ուղարկվել է 1 հարցում, որի պատասխանը ստացվել է ժամանակին:
- **ՀՀ ԿԱ ՊԵԿ Օպերատիվ հետախուզության վարչություն** ուղարկվել է 1 հարցում, որի պատասխանը ստացվել է ժամանակին:
- **ՀՀ տարածքային կառավարման և զարգացման նախարարության միգրացիոն պետական ծառայություն** ուղարկվել է 1 հարցում, որի պատասխանը ստացվել է ժամանակին:
- **ՀՀ Գիտությունների Ազգային Ակադեմիա** ուղարկվել է 1 հարցում, որի պատասխանը ստացվել է ժամանակին:



## Ամփոփում

Ամփոփելով 2017թ. պետական կառույցների, տարածքային և տեղական ինքնակառավարման մարմինների կողմից ՀՔԱ Վանաձորի գրասենյակի տեղեկատվական հարցումներին տրված պատասխանները ըստ «Տեղեկատվության ազատության մասին» ՀՀ օրենքով սահմանված ժամկետների, արձանագրում ենք, որ սահմանված ժամկետները պահպանել են հետևյալ պետական մարմինները.

- **ՀՀ տարածքային կառավարման նախարարություն,**
- **ՀՀ կրթության և գիտության նախարարություն,**
- **ՀՀ Հատուկ քննչական ծառայություն,**
- **ՀՀ գյուղատնտեսության նախարարություն,**
- **ՀՀ Բնապահպանության նախարարություն,**
- **ՀՀ տնտեսական զարգացման և ներդրումների նախարարություն,**
- **ՀՀ Էներգետիկ ենթակառուցվածքների և բնական պաշարների նախարարություն,**
- **ՀՀ Սփյուռքի նախարարություն,**
- **ՀՀ տրանսպորտի, կապի և տեղեկատվական տեխնոլոգիաների նախարարություն**
- **ՀՀ ֆինանսների նախարարություն**

Համեմատության համար ներկայացնենք 2016թ. ուղարկված տեղեկատվական հարցումներին «Ժամանակին» պատասխանած պետական մարմինների ցուցակը .

- **Տարածքային կառավարման և տեղական ինքնակառավարման մարմիններ,**
- **ՀՀ Հատուկ քննչական ծառայություն**
- **ՀՀ գյուղատնտեսության նախարարություն**
- **ՀՀ Բնապահպանության նախարարություն**
- **ՀՀ տնտեսական զարգացման և ներդրումների նախարարություն**

Վերոհիշյալ ցուցակներից կարելի է նաև նկատել, որ Տարածքային կառավարման և տեղական ինքնակառավարման մարմինները, որոնք 2016թ. պահպանել են «Տեղեկատվության ազատության մասին» օրենքի պահանջները և «Ժամանակին» են պատասխանել ուղարկված բոլոր տեղեկատվական հարցումներին, 2017 թ. . «Ժամանակին» են պատասխանել 108 հարցումներից 100-ին, 6-ին ուշացված և 2 հարցում մնացել են անպատասխան:

Այն պետական կառույցների ցանկը, որոնք 2017թ. ունեն ավելի մեծ թվով «Ժամանակին» պատասխան տված հարցումներ.

- **ՀՀ ոստիկանություն և նրա ստորաբաժանումներ** (Ժամանակին են ստացվել 30 հարցումներից 29-ի պատասխանները)
- **Սոցիալական և առողջապահական բնագավառ** (Ժամանակին են ստացվել 46 հարցումներից 44-ի պատասխանները)
- **Տարածքային կառավարման և տեղական ինքնակառավարման մարմիններ** (Ժամանակին են ստացվել 108 հարցումներից 100-ի պատասխանները)
- **Արդարադատության բնագավառ** (Ժամանակին են ստացվել 27 հարցումներից 16-ի պատասխանները)
- **ՀՀ դատախազություն** (Ժամանակին են ստացվել 31 հարցումներից 22-ի պատասխանները)

Այստեղ ևս ներկայացնենք 2016 թ. ավելի մեծ թվով «Ժամանակին» պատասխան տված պետական կառույցների ցուցակը.

- **ՀՀ ոստիկանություն և նրա ստորաբաժանումներ** (Ժամանակին են ստացվել 18 հարցումներից 16 պատասխանները)
- **Սոցիալական և առողջապահական բնագավառ** (Ժամանակին են ստացվել 38 հարցումներից 31 պատասխանները)
- **Արդարադատության բնագավառ** (Ժամանակին են ստացվել 33 հարցումներից 24 պատասխանները)

Ինչպես տեսնում ենք, ՀՀ ոստիկանությունը, ինչպես նաև Սոցիալական և առողջապահական բնագավառի մարմինները թե 2016թ, և թե 2017-ին գլխավորապես պահպանել են «Տեղեկատվության ազատության մասին» օրենքով սահմանված ժամկետները:

2017թ. առավել մեծ թվով «ուշացած» և պատասխան չտրամադրած կառույցներն են.

- **ՀՀ պաշտպանության նախարարությունը** (ուշացվել են 28 հարցումներից 20-ի պատասխանը)
- **ՀՀ արտաքին գործերի նախարարությունը** (ուշացվել են 7 հարցումներից 2-ի պատասխանը, Ժամանակին՝ 3-ի պատասխանը, անապատասխան է մնացել 2 տեղեկատվական հարցում)
- **ՀՀ դատախազությունը** (Ժամանակին են ստացվել 22, ուշացված՝ 7 հարցման պատասխանները, չպատասխանված է մնացել 2 հարցում):
- **ՀՀ զինվորական կոմիսարիատները** (ուշացվել են 48 հարցումներից 2-ը, 10-ը Ժամանակին և 36 հարցում մնացել է անպատասխան)

2016թ. ավելի մեծ թվով «ուշացված» պատասխաններ են տվել հետևյալ կառույցները.

- **ՀՀ պաշտպանության նախարարությունը** (ուշացվել են 29 հարցումներից 24-ի պատասխանները)
- **ՀՀ արտաքին գործերի նախարարություն** (ուշացվել են 4 հարցումներից 2-ի պատասխանը, ժամանակին՝ 1-ի պատասխանը, անպատասխան է մնացել 1 տեղեկատվական հարցում)
- **ՀՀ դատախազություն** (ժամանակին են ստացվել 3, ուշացված՝ 4 հարցման պատասխանները, չպատասխանված է մնացել 3 հարցում):

Ինչպես տեսնում ենք, ՀՀ պաշտպանության նախարարությունը և ՀՀ դատախազությունը թե՛ 2016թ. թե՛ 2017-ին տեղեկատվական հարցումներին ամենաշատ ուշացած պատասխան տրամադրած կառույցներն են: Առանձնացնենք որ 2017թ. թվով 44 զինվորական կոմիսարատներին ուղղված հարցումներին 36-ը չեն տրամադրել: ՀՀ զինվորական կոմիսարիատներին ուղղված հարցումներին Հանրապետական զինվորական կոմիսարիատը տվել է ընդհանուր պատասխան, սակայն առանձին կոմիսարիատների կողմից պատասխան չի ստացվել:

Համեմատության համար կարող ենք նշել, որ 2017թ. մոտ երեք անգամ նվազել է ուշացված պատասխանների տեսակարար կշիռը(2016թ.-34.7%, 2017թ. -13.46%) և նույնքան անգամ ավելացել է պատասխան չստացված զրությունների տեսակարար կշիռը (2016թ.-2.8%, 2017թ.-10.5%) :

*Ամփոփելով 2017թ. պետական կառույցների, տարածքային կառավարման և տեղական ինքնակառավարման մարմիններին ուղարկված 401 տեղեկատվական հարցումներից «ժամանակին» են ստացվել 305 հարցման պատասխան (76.05%), ուշացված՝ 54 հարցման պատասխան (13.46%), և 42 հարցման պատասխան չի ստացվել (10.5%): Նշենք, որ 2016 թ. ուղարկված 216 տեղեկատվական հարցումներից «ժամանակին» են ստացվել 135 հարցման պատասխան(62.5%), ուշացած՝ 75 հարցման պատասխան (34.7%), և 6 հարցման պատասխան չի ստացվել (2.8%):*

	ՀԱՍՑԵԱՏԵՐ	ԳՐՈՒԹՅՈՒՆՆԵՐԻ ՔԱՆԱԿԸ		ԺԱՄԱՆԱԿԻՆ		ՈՒՇԱՑՐԱԾ		ԶՊԱՏԱՍԽԱՆՎԱԾ	
		2016	2017	2016	2017	2016	2017	2016	2017
<b>ԱՐԴԱՐԱԴԱՏՈՒԹՅԱՆ ԲՆԱԳԱՎԱՌ</b>									
1	ՀՀ Արդարադատության նախարարություն	12	14	7	7	4	6	1	1
2	ՀՀ ԱՆ քրեակատարողական վարչություն	5	2	5	1	0	1	0	0
3	ՀՀ դատական դեպարտամենտ	4	5	2	2	2	2	0	1
4	ՀՀ արդարադատության ակադեմիա	2	1	1	1	1	0	0	0
5	ՀՀ գլխավոր հարկադիր կատարող	1	3	0	3	0	0	1	0
6	ՀՀ արդարադատության նախարարության քրեակատարողական հիմնարկներում և մարմիններում հասարակական վերահսկողություն իրականացնող դիտորդական խումբ	1	0	1	0	0	0	0	0
7	ՀՀ վճռաբեկ դատարան	0	1	0	1	0	0	0	0
8	ՀՀ ընդհանուր իրավասության առաջին ատյանի դատարաններ	8	0	8	0	0	0	0	0
9	ՀՀ ԱՆ քրեակատարողական ծառայության "Նուբարաշեն" ՔԿՀ	0	1	0	1	0	0	0	0
	<b>ԸՆԴ.</b>	<b>33</b>	<b>27</b>	<b>24</b>	<b>16</b>	<b>7</b>	<b>9</b>	<b>2</b>	<b>2</b>

	ՀԱՍՑԵԱՏԵՐ	ԳՐՈՒԹՅՈՒՆՆԵՐԻ ՔԱՆԱԿԸ		ԺԱՄԱՆԱԿԻՆ		ՈՒՇԱՑՐԱԾ		ԶՊԱՏԱՄԽԱՆՎԱԾ	
ՈՍՏԻԿԱՆՈՒԹՅՈՒՆ ԵՎ ՆՐԱ ՍՏՈՐԱԲԱԺԱՆՈՒՄՆԵՐ									
		2016	2017	2016	2017	2016	2017	2016	2017
10	ՀՀ ոստիկանություն	8	11	7	11	1	0	0	0
11	ՀՀ ճանապարհային ոստիկանություն	1	2	1	1	0	1	0	0
12	ՀՀ ոստիկանության ինֆորմացիոն կենտրոն	0	8	0	8	0	0	0	0
13	ՀՀ ոստիկանության Լոռու մարզային վարչության Վանաձոր քաղաքի ոստիկանության Բազումի բաժին	1	1	1	1	0	0	0	0
14	ՀՀ ոստիկանության Լոռու մարզային վարչության Վանաձոր քաղաքի ոստիկանության Տարոնի բաժին	1	1	1	1	0	0	0	0
15	ՀՀ ոստիկանության Լոռու մարզային վարչություն	1	2	1	2	0	0	0	0
16	ՀՀ ոստիկանության Լոռու մարզային վարչության Թումանյան բաժին	1	1	1	1	0	0	0	0
17	ՀՀ ոստիկանության Լոռու մարզային վարչության Գուգարքի բաժին	1	1	1	1	0	0	0	0
18	ՀՀ ոստիկանության Լոռու մարզային վարչության Սպիտակի բաժին	1	1	1	1	0	0	0	0
19	ՀՀ ոստիկանության Լոռու մարզային վարչության Տաշիրի բաժին	1	1	1	1	0	0	0	0
20	ՀՀ ոստիկանության Լոռու մարզային վարչության Ստեփանավանի բաժին	1	1	1	1	0	0	0	0
21	ՀՀ ճանապարհային ոստիկանության 2-րդ սպայական գումարտակի 5-րդ վաշտ	1	0	1	0	0	0	0	0
	<b>ԸՆԴ.</b>	<b>18</b>	<b>30</b>	<b>17</b>	<b>29</b>	<b>1</b>	<b>1</b>	<b>0</b>	<b>0</b>

	ՀԱՍՑԵԱՏԵՐ	ԳՐՈՒԹՅՈՒՆՆԵՐԻ ՔԱՆԱԿԸ		ԺԱՄԱՆԱԿԻՆ		ՈՒՇԱՅՐԱԾ		ԶՊԱՏԱՄԽԱՆՎԱԾ	
		2016	2017	2016	2017	2016	2017	2016	2017
<b>ՏԱՐԱԾՔԱՅԻՆ ԿԱՌԱՎԱՐՄԱՆ և ՏԵՂԱԿԱՆ ԻՆՔՆԱԿԱՌԱՎԱՐՄԱՆ ՄԱՐՄԻՆՆԵՐ</b>									
22	Երևանի քաղաքապետարան	5	4	5	4	0	0	0	0
23	Վանաձորի քաղաքապետարան	6	10	6	10	0	0	0	0
24	Ստեփանավանի քաղաքապետարան	1	2	1	2	0	0	0	0
25	Սպիտակի քաղաքապետարան	1	2	1	2	0	0	0	0
26	Ալավերդու քաղաքապետարան	1	2	1	2	0	0	0	0
27	Գյումրու քաղաքապետարան	2	4	2	2	0	2	0	0
28	Քաջարանի քաղաքապետարան	0	1	0	1	0	0	0	0
29	Տաշիրի քաղաքապետարան	0	1	0	1	0	0	0	0
30	Վեդիի քաղաքապետարան	0	1	0	1	0	0	0	0
31	Վարդենիսի քաղաքապետարան	0	1	0	1	0	0	0	0
32	Սևանի քաղաքապետարան	0	1	0	1	0	0	0	0
33	Սիսիանի քաղաքապետարան	0	1	0	1	0	0	0	0
34	Ջերմուկի քաղաքապետարան	0	1	0	1	0	0	0	0
35	Զարենցավանի քաղաքապետարան	0	1	0	1	0	0	0	0
36	Նոր Հաճնի քաղաքապետարան	0	1	0	1	0	0	0	0
37	Կապանի քաղաքապետարան	0	2	0	2	0	0	0	0
38	Նոյեմբերյանի քաղաքապետարան	0	1	0	1	0	0	0	0
39	Մեղրիի քաղաքապետարան	0	1	0	1	0	0	0	0

40	Մասիսի քաղաքապետարան	0	1	0	0	0	1	0	0
41	Մարտունիի քաղաքապետարան	0	1	0	1	0	0	0	0
42	Մարալիկի քաղաքապետարան	0	1	0	1	0	0	0	0
43	Արմավիրի քաղաքապետարան	0	2	0	1	0	1	0	0
44	Աշտարակի քաղաքապետարան	0	2	0	2	0	0	0	0
45	Հրազդանի քաղաքապետարան	0	2	0	1	0	0	0	1
46	Իջևանի քաղաքապետարան	0	2	0	1	0	0	0	1
47	Եղեգնաձորի քաղաքապետարան	0	2	0	2	0	0	0	0
48	Գավառի քաղաքապետարան	0	2	0	2	0	0	0	0
49	Ապարանի քաղաքապետարան	0	1	0	1	0	0	0	0
50	Թալինի քաղաքապետարան	0	1	0	1	0	0	0	0
51	Արթիկի քաղաքապետարան	0	1	0	1	0	0	0	0
52	Եղվարդի քաղաքապետարան	0	1	0	1	0	0	0	0
53	Աբովյանի քաղաքապետարան	0	1	0	1	0	0	0	0
54	Ճամբարակի քաղաքապետարան	0	1	0	1	0	0	0	0
55	Գորիսի քաղաքապետարան	0	1	0	1	0	0	0	0
56	Արտաշատի քաղաքապետարան	0	2	0	2	0	0	0	0
57	Արարատի քաղաքապետարան	0	1	0	1	0	0	0	0
58	Դիլիջանի քաղաքապետարան	0	1	0	1	0	0	0	0
59	Բերդի քաղաքապետարան	0	1	0	1	0	0	0	0

60	Լոռու մարզպետարան	1	4	1	4	0	0	0	0
61	Շիրակի մարզպետարան	1	4	1	4	0	0	0	0
62	Արագածոտնի մարզպետարան	0	4	0	4	0	0	0	0
63	Արարատի մարզպետարան	0	4	0	4	0	0	0	0
64	Արմավիրի մարզպետարան	0	4	0	3	0	1	0	0
65	Կոտայքի մարզպետարան	0	3	0	3	0	0	0	0
66	Սյունիքի մարզպետարան	0	4	0	3	0	1	0	0
67	ՀՀ Կոտայքի մարզպետարան	0	1	0	1	0	0	0	0
68	ՀՀ Վայոց Ձորի մարզպետարան	0	4	0	4	0	0	0	0
69	Մեծամորի քաղաքապետարան	0	1	0	1	0	0	0	0
70	Էջմիածնի քաղաքապետարան	0	1	0	1	0	0	0	0
71	Տավուշի մարզպետարան	0	4	0	3	0	0	0	0
72	Գեղարքունիքի մարզպետարան	0	4	0	4	0	0	0	0
73	Վայքի քաղաքապետարան	0	1	0	1	0	0	0	0
74	Աքորի համայնքապետարան	0	1	0	1	0	0	0	0
	<b>ԸՆԴ.</b>	<b>18</b>	<b>108</b>	<b>18</b>	<b>100</b>	<b>0</b>	<b>6</b>	<b>0</b>	<b>2</b>



	ՀԱՍՑԵԱՏԵՐ	ԳՐՈՒԹՅՈՒՆՆԵՐԻ ՔԱՆԱԿԸ		ԺԱՄԱՆԱԿԻՆ		ՈՒՇԱՑՐԱԾ		ԶՊԱՏԱՄԽԱՆՎԱԾ	
		2016	2017	2016	2017	2016	2017	2016	2017
<b>ՍՈՑԻԱԼԱԿԱՆ և ԱՌՈՂՋԱՊԱՀԱԿԱՆ ԲՆԱԳԱՎԱՌ</b>									
75	ՀՀ առողջապահության նախարարություն	12	17	8	16	4	0	0	1
76	ՀՀ ԱՆ Ավան հոգեկան առողջության կենտրոն ՓԲԸ	1	1	1	1	0	0	0	0
77	ՀՀ ԱՆ Նուբարաշեն հոգեբուժական կենտրոն ՓԲԸ	2	1	2	0	0	1	0	0
78	ՀՀ ԱՆ Նորք Հոգեբուժական կենտրոն ՓԲԸ	1	1	0	1	1	0	0	0
79	Սևանի հոգեբուժական հիվանդանոց	1	1	1	1	0	0	0	0
80	Լոռու մարզային հոգենյարդարանական դիսպանսեր	3	3	3	3	0	0	0	0
81	Գյումրու հոգեկան առողջության կենտրոն	3	2	3	2	0	0	0	0
82	Ակադեմիկոս Ա. Հայրիյանի անվան Արմաշի առողջության կենտրոն	1	1	1	1	0	0	0	0
83	Սյունիքի մարզային նյարդահոգեբուժական դիսպանսեր	3	2	3	2	0	0	0	0
84	ՀՀ ԱՆ Ներոզների կլինիկա ՓԲԸ	1	1	0	1	1	0	0	0
85	ՀՀ ԱՆ Նարկոլոգիական հանրապետական կենտրոն	2	2	2	2	0	0	0	0

86	Արաբկիր բժշկական համալիրի երեխաների և դեռահասների առողջության ինստիտուտ	1	0	1	0	0	0	0	0
87	Կենտրոնական բժշկական հանձնաժողով	0	1	0	1	0	0	0	0
88	Նորքի տուն ինտերնատ	0	0	0	0	0	0	0	0
89	ՀՀ աշխատանքի և սոցիալական հարցերի նախարարություն	4	11	4	11	0	0	0	0
90	ՀՀ աշխատանքի և սոցիալական հարցերի նախարարության սոցիալական ապահովության պետական ծառայության աշխատակազմի Վանաձորի սոցիալական ապահովության տարածքային բաժին	1	0	1	0	0	0	0	0
91	ՀՀ աշխատանքի և սոցիալական հարցերի նախարարության ՀՀ բժշկասոցիալական փորձաքննության գործակալություն	1	2	0	2	1	0	0	0
92	ԶԻԱՀ-ի կանխարգելման հանրապետական կենտրոն	1	0	1	0	0	0	0	0
93	<b>ԸՆԴ.</b>	<b>38</b>	<b>46</b>	<b>31</b>	<b>44</b>	<b>7</b>	<b>1</b>	<b>0</b>	<b>1</b>

	ՀԱՍՑԵԱՏԵՐ	ԳՐՈՒԹՅՈՒՆՆԵՐԻ ՔԱՆԱԿԸ		ԺԱՄԱՆԱԿԻՆ		ՈՒՇԱՑՐԱԾ		ԶՊԱՏԱՄԽԱՆՎԱԾ	
		2016	2017	2016	2017	2016	2017	2016	2017
<b>ՀՀ ՀԱՏՈՒԿ ՔՆՆՉԱԿԱՆ ԾԱՌԱՅՈՒԹՅՈՒՆ</b>									
94	ՀՀ հատուկ քննչական ծառայություն	4	3	4	3	0	0	0	0
<b>ՀՀ քննչական կոմիտե</b>									
95	ՀՀ քննչական կոմիտե	7	8	3	7	3	1	1	0
96	ՀՀ քննչական կոմիտեի Շիրակի մարզի քննչական վարչություն	2	0	2	0	0	0	0	0
97	ՀՀ քննչական կոմիտեի լոռու մարզային քննչական վարչություն	1	0	1	0	0	0	0	0
98	ՀՀ Երևան քաղաքի քննչական կոմիտեի Էրեբունի և Նուբարաշեն վարչական շրջանների քննչական բաժին	1	0	1	0	0	0	0	0
99	ՀՀ քննչական կոմիտեի Տավուշի մարզային քննչական վարչություն	1	0	1	0	0	0	0	0
100	ՀՀ քննչական կոմիտեի Սյունիքի մարզային քննչական վարչություն	0		0		0		0	
101	ՀՀ Երևան քաղաքի քննչական կոմիտեի Քանաքեռ-Զեյթուն վարչական շրջանի քննչական բաժին	1	0	1	0	0	0	0	0
102	<b>ԸՆԴ</b>	<b>13</b>	<b>8</b>	<b>9</b>	<b>7</b>	<b>3</b>	<b>1</b>	<b>1</b>	<b>0</b>

	ՀԱՍՑԵԱՏԵՐ	ԳՐՈՒԹՅՈՒՆՆԵՐԻ ՔԱՆԱԿԸ		ԺԱՄԱՆԱԿԻՆ		ՈՒՇԱՅՐԱԾ		ԶՊԱՏԱՍԽԱՆՎԱԾ	
		2016	2017	2016	2017	2016	2017	2016	2017
<b>ՀՀ ՊԱՇՏՊԱՆՈՒԹՅԱՆ ՆԱԽԱՐԱՐՈՒԹՅՈՒՆ</b>									
103	ՀՀ պաշտպանության նախարարություն	29	28	5	8	25	20	0	0
<b>ՀՀ ԿՐԹՈՒԹՅԱՆ և ԳԻՏՈՒԹՅԱՆ ՆԱԽԱՐԱՐՈՒԹՅՈՒՆ</b>									
104	ՀՀ կրթության և գիտության նախարարություն	2	8	1	8	1	0	0	0
<b>ՀՀ ԱՐՏԱՔԻՆ ԳՈՐԾԵՐԻ ՆԱԽԱՐԱՐՈՒԹՅՈՒՆ</b>									
105	ՀՀ արտաքին գործերի նախարարություն	4	7	1	4	2	2	1	1
<b>ՀՀ ԲԱՆՊԱՀՊԱՆՈՒԹՅԱՆ ՆԱԽԱՐԱՐՈՒԹՅՈՒՆ</b>									
106	ՀՀ բանպահպանության նախարարություն	1	2	1	2	0	0	0	0
<b>ՀՀ ՄՇԱԿՈՒԹԻ և ՄՊՈՐՏԻ ՆԱԽԱՐԱՐՈՒԹՅՈՒՆ</b>									
107	ՀՀ մշակույթի և սպորտի նախարարություն	3	6	0	6	3	0	0	0
<b>ՀՀ ՔԱՂԱՔԱՇԻՆՈՒԹՅԱՆ ՆԱԽԱՐԱՐՈՒԹՅՈՒՆ</b>									
108	ՀՀ քաղաքաշինության նախարարություն	4	0	2	0	2	0	0	0
<b>ՀՀ ՏԱՐԱԾՔԱՅԻՆ ԿԱՌԱՎԱՐՄԱՆ ՆԱԽԱՐԱՐՈՒԹՅՈՒՆ</b>									
109	ՀՀ տարածքային կառավարման և զարգացման նախարարություն	3	5	0	5	3	0	0	0
<b>ՀՀ ՖԻՆԱՆՍԵՐԻ ՆԱԽԱՐԱՐՈՒԹՅՈՒՆ</b>									
110	ՀՀ ֆինանսերի նախարարություն	6	3	3	3	3	0	0	0
<b>ՀՀ ԳՅՈՒՂԱՏՆՏԵՍՈՒԹՅԱՆ ՆԱԽԱՐԱՐՈՒԹՅՈՒՆ</b>									
111	ՀՀ գյուղատնտեսության նախարարություն	1	2	1	2	0	0	0	0
<b>ՀՀ ՏՆՏԵՍԱԿԱՆ ԶԱՐԳԱՑՄԱՆ և ՆԵՐԴՐՈՒՄՆԵՐԻ ՆԱԽԱՐԱՐՈՒԹՅՈՒՆ</b>									
112	ՀՀ տնտեսական զարգացման և	1	2	1	2	0	0	0	0

ներդրումների նախարարություն									
<b>ՀՀ ՍՓՅՈՒՌՔԻ ՆԱԽԱՐԱՐՈՒԹՅՈՒՆ</b>									
113	ՀՀ սփյուռքի նախարարություն	0	1	0	1	0	0	0	0
<b>ՀՀ ՏՐԱՆՍՊՈՐՏԻ, ԿԱՊԻ և ՏԵՂԵԿԱՏՎԱԿԱՆ ՏԵԽՆՈԼՈԳԻԱՆԵՐԻ ՆԱԽԱՐԱՐՈՒԹՅՈՒՆ</b>									
114	ՀՀ տրանսպորտի, կապի և տեղեկատվական տեխնոլոգիաների նախարարություն	0	1	0	1	0	0	0	0
<b>ՀՀ ԷՆԵՐԳԵՏԻԿ ԵՆԹԱԿԱՌՈՒՑՎԱԾՔՆԵՐԻ և ԲՆԱԿԱՆ ՊԱՇԱՐՆԵՐԻ ՆԱԽԱՐԱՐՈՒԹՅՈՒՆ</b>									
115	ՀՀ էներգետիկ ենթակառուցվածքների և բնական պաշարների նախարարություն	0	1	0	1	0	0	0	0
<b>ՀՀ ԴԱՏԱԽԱՉՈՒԹՅՈՒՆ և ՍՏՈՐԱԲԱԺԱՆՈՒՄՆԵՐ</b>									
116	ՀՀ գլխավոր դատախազություն	9	10	4	9	3	1	2	0
117	ՀՀ զինվորական դատախազություն	1	1	0	0	1	1	0	0
118	Լոռու մարզի դատախազություն	0	2	0	1	0	1	0	0
119	Գորիսի կայազորի զինվորական դատախազություն	0	3	0	1	0	2	0	0
120	Եղեգնաձորի կայազորի զինվորական դատախազություն	0	2	0	1	0	1	0	0
121	Երևանի կայազորի զինվորական դատախազություն	0	2	0	2	0	0	0	0
122	Գորիսի կայազորի զինվորական դատախազություն	0	3	0	1	0	1	0	0
123	Թիվ 2 կայազորի զինվորական դատախազություն	0	2	0	1	0	1	0	0
124	Թիվ 3 կայազորի զինվորական դատախազություն	0	2	0	2	0	0	0	0
125	Շիրակի կայազորի զինվորական դատախազություն	0	2	0	2	0	0	0	0
126	Սևանի կայազորի զինվորական դատախազություն	0	2	0	2	0	0	0	0
	<b>ԸՆԴ.</b>	<b>10</b>	<b>31</b>	<b>4</b>	<b>22</b>	<b>4</b>	<b>9</b>	<b>2</b>	<b>0</b>

	ՀԱՍՑԵԱՏԵՐ	ԳՐՈՒԹՅՈՒՆՆԵՐԻ ՔԱՆԱԿԸ		ԺԱՄԱՆԱԿԻՆ		ՈՒՇԱՑՐԱԾ		ԶՊԱՏԱՍԽԱՆՎԱԾ	
		2016	2017	2016	2017	2016	2017	2016	2017
<b>ՀՀ ՁԻՆՎՈՐԱԿԱՆ ԿՈՄԻՍԱՐԻԱՏ</b>									
127	ՀՀ զինվորական կոմիսարիատ	1	2	1	2	0	0	0	0
128	Էրեբունի, Նուբարաշեն տարածքային զինվորական կոմիսարիատ	0	1	0	1	0	0	0	0
129	Կենտրոն, Նորք-Մարաշ տարածքային զինվորական կոմիսարիատ	0	1	0	1	0	0	0	0
130	Սիսիանի տարածքային զինվորական կոմիսարիատ	0	1	0	1	0	0	0	0
131	Սպիտակի տարածքային զինվորական կոմիսարիատ	0	1	0	1	0	0	0	0
132	Ստեփանավանի տարածքային զինվորական կոմիսար Ա. Էլոյան	0	1	0	1	0	0	0	0
133	Թումանյանի տարածքային զինվորական կոմիսարիատ	0	1	0	1	0	0	0	0
134	Արարատի տարածքային զինվորական կոմիսարիատ	0	1	0	1	0	0	0	0
135	Դիլիջանի տարածքային զինվորական կոմիսարիատ	0	1	0	0	0	1	0	0
136	Տաշիրի տարածքային զինվորական կոմիսարիատ	0	1	0	0	0	1	0	0
137	Վանաձորի տարածքային զինվորական կոմիսարիատ	1	2	0	1	1	0	0	1
138	Մալաթիա-Մեբաստիա տարածքային զինվորական կոմիսարիատ	0	1	0	0	0	0	0	1
139	Արաբկիր, Քանաքեռ-Զեյթուն տարածքային զինվորական կոմիսարիատ	0	1	0	0	0	0	0	1
140	Աջափնյակ, Դավթաշեն տարածքային զինվորական կոմիսարիատ	0	1	0	0	0	0	0	1
141	Շենգավիթ տարածքային զինվորական	0	1	0	0	0	0	0	1

	կոմիսարիատ								
142	Նոր Նորքի տարածքային զինվորական կոմիսարիատ	0	1	0	0	0	0	0	1
143	Արարատի տարածքային զինվորական կոմիսարիատ	0	1	0	0	0	0	0	1
144	Նոյեմբերյանի տարածքային զինվորական կոմիսարիատ	0	1	0	0	0	0	0	1
145	Իջևանի տարածքային զինվորական կոմիսարիատ	0	1	0	0	0	0	0	1
146	Բերդի տարածքային զինվորական կոմիսարիատ	0	1	0	0	0	0	0	1
147	Վայքի տարածքային զինվորական կոմիսարիատ	0	1	0	0	0	0	0	1
148	Եղեգնաձորի տարածքային զինվորական կոմիսարիատ	0	1	0	0	0	0	0	1
149	Մեղրու տարածքային զինվորական կոմիսարիատ	0	1	0	0	0	0	0	1
150	Գորիսի տարածքային զինվորական կոմիսարիատ	0	1	0	0	0	0	0	1
151	Ախուրյանի տարածքային զինվորական կոմիսարիատ	0	1	0	0	0	0	0	1
152	Անիի տարածքային զինվորական կոմիսարիատ	0	1	0	0	0	0	0	1
153	Աշոցքի տարածքային զինվորական կոմիսարիատ	0	1	0	0	0	0	0	1
154	Արթիկի Տարածքային զինվորական կոմիսարիատ	0	1	0	0	0	0	0	1
155	Գյումրու տարածքային զինվորական կոմիսարիատ	0	1	0	0	0	0	0	1
156	Նաիրիի տարածքային զինվորական կոմիսարիատ	0	1	0	0	0	0	0	1
157	Հրազդանի տարածքային զինվորական կոմիսարիատ	0	1	0	0	0	0	0	1

158	Աբովյանի տարածքային զինվորական կոմիսարիատ	0	1	0	0	0	0	0	1
159	Չարենցավանի տարածքային զինվորական կոմիսարիատ	0	1	0	0	0	0	0	1
160	Գավառի տարածքային զինվորական կոմիսարիատ	0	1	0	0	0	0	0	1
161	Ճամբարակի տարածքային զինվորական կոմիսարիատ	0	1	0	0	0	0	0	1
162	Մարտունու տարածքային զինվորական կոմիսարիատ	0	1	0	0	0	0	0	1
163	Վարդենիսի տարածքային զինվորական կոմիսարիատ	0	1	0	0	0	0	0	1
164	Սևանի տարածքային զինվորական կոմիսարիատ	0	1	0	0	0	0	0	1
165	Ապարանի տարածքային զինվորական կոմիսարիատ	0	1	0	0	0	0	0	1
166	Աշտարակի տարածքային զինվորական կոմիսարիատ	0	1	0	0	0	0	0	1
167	Թալինի տարածքային զինվորական կոմիսարիատ	0	1	0	0	0	0	0	1
168	Արմավիրի տարածքային զինվորական կոմիսարիատ	0	1	0	0	0	0	0	1
169	Էջմիածնի տարածքային զինվորական կոմիսարիատ	0	1	0	0	0	0	0	1
170	Մասիսի տարածքային զինվորական կոմիսարիատ	0	1	0	0	0	0	0	1
171	Արտաշատի տարածքային զինվորական կոմիսարիատ	0	1	0	0	0	0	0	1
172	Կապանի տարածքային զինվորական մոմիսարիատ	0	1	0	0	0	0	0	1
	<b>ԸՆԴ.</b>	<b>2</b>	<b>48</b>	<b>1</b>	<b>10</b>	<b>1</b>	<b>2</b>	<b>0</b>	<b>36</b>



	ՀԱՍՑԵԱՏԵՐ	ԳՐՈՒԹՅՈՒՆՆԵՐԻ ՔԱՆԱԿԸ		ԺԱՄԱՆԱԿԻՆ		ՈՒՇԱՑՐԱԾ		ԶՊԱՏԱՄԽԱՆՎ ԱԾ	
		2016	2017	2016	2017	2016	2017	2016	2017
173	Ազգային Անվտանգության Ծառայություն	4	4	1	4	3	0	0	0
174	ՀՀ կենտրոնական ընտրական հանձնաժողով	3	1	3	1	0	0	0	0
175	ՀՀ ԿԱ անշարժ գույքի կադաստրի պետական կոմիտե	2	2	1	2	1	0	0	0
176	ՀՀ արտակարգ իրավիճակների նախարարություն	2	3	1	3	1	0	0	0
177	ՀՀ մարդու իրավունքների պաշտպանի գրասենյակ	1	4	0	2	1	2	0	0
178	ՀՀ ազգային վիճակագրական ծառայություն	1	1	1	1	0	0	0	0
179	ՀՀ ազգային արխիվ	1	0	1	0	0	0	0	0
180	ՀՀ մտավոր սեփականության գործակալություն	1	0	1	0	0	0	0	0
181	ՀՀ ազգային անվտանգության խորհրդի աշխատակազմ	1	1	1	1	0	0	0	0
182	ՀՀ կառավարության աշխատակազմ	2	4	0	4	2	0	0	0
183	ՀՀ հեռուստատեսության և ռադիոյի ազգային հանձնաժողով	1	0	0	0	1	0	0	0
184	Երևան Ջուր ՓԲԸ	1	0	1	0	0	0	0	0
185	“Հայաստանի Էլեկտրական Ցանցեր” ՓԲԸ	1	0	0	0	1	0	0	0
186	“Երևան Գազ” ՊՓԲԸ	1	0	0	0	1	0	0	0
187	ՀՀ ԿԱ քաղաքաշինության պետական կոմիտե	1	5	1	4	0	1	0	0
188	ՀՀ ոստիկանության համակարգի ձեռքբերված անձանց պահելու վայրերում վերահսկողություն իրականացնող հասարակական	1	0	1	0	0	0	0	0

	դիտորդական խումբ								
189	ՀՀ փաստաբանական դպրոց	1	1	0	1	1	0	0	0
190	Երևան քաղաքի Կենտրոն վարչական շրջան	1	0	1	0	0	0	0	0
191	ՀՀ կենտրոնական բանկ	0	1	0	1	0	0	0	0
192	ՀՀ վարչապետ Կ. Կարապետյան	0	1	0	1	0	0	0	0
193	Վանաձորի Ստեփան Զորյանի անվան թիվ 22 դպրոց	0	1	0	1	0	0	0	0
194	ՀՀ ԿԱ պետական գույքի կառավարման վարչություն	0	1	0	1	0	0	0	0
195	ՀՀ ԿԱ պետական եկամուտների կոմիտե	0	1	0	1	0	0	0	0
196	ՀՀ ԿԱ ՊԵԿ Օպերատիվ հետախուզության վարչություն	0	1	0	1	0	0	0	0
197	ՀՀ տարածքային կառավարման և զարգացման նախարարության միգրացիոն պետական ծառայություն	0	1	0	1	0	0	0	0
198	ՀՀ Գիտությունների Ազգային Ակադեմիա	0	1	0	1	0	0	0	0
	<b>ԸՆԴ.</b>	<b>26</b>	<b>34</b>	<b>14</b>	<b>31</b>	<b>12</b>	<b>3</b>	<b>0</b>	<b>0</b>
	<b>ԸՆՖ.</b>	<b>216</b>	<b>401</b>	<b>135</b>	<b>305</b>	<b>75</b>	<b>54</b>	<b>6</b>	<b>42</b>